

**ZARZĄDZENIE NR 315/21**

**WÓJTA GMINY NAREW**

z dnia 15 grudnia 2021r.

**w sprawie przygotowania projektów uchwał Rady Gminy Narew.**

Na podstawie art. 30 ust. 2 pkt 1 ustawy z dnia 8 marca 1990 r. o samorządzie gminnym (Dz. U. z 2021 poz.1372 z późn. zm.) zarządzam, co następuje:

§ 1. Zatwierdzam projekt następujących uchwał na XXXVII sesję Rady Gminy Narew:

- w sprawie przyjęcia Gminnego Programu Przeciwdziałania Przemocy w Rodzinie oraz Ochrony Ofiar Przemocy w Rodzinie na lata 2022-2026;
- w sprawie uchwalenia Gminnego Programu Profilaktyki i Rozwiązywania Problemów Alkoholowych w Gminie Narew na rok 2022;
- w sprawie zmian w budżecie gminy Narew na 2021 rok;
- w sprawie zmian w Wieloletniej Prognozie Finansowej Gminy Narew na lata 2021-2024 wraz z prognozą kwoty długu i spłat zobowiązań na lata 2021-2048;

§ 2. Zarządzenie wchodzi w życie z dniem wydania.

Wójt Gminy  
Andrzej Pleskowicz

**UCHWAŁA NR XXXVII/.../21  
RADY GMINY NAREW**

z dnia 30 grudnia 2021 r.

**w sprawie przyjęcia Gminnego Programu Przeciwdziałania Przemocy w Rodzinie oraz Ochrony Ofiar Przemocy w Rodzinie na lata 2022-2026.**

Na podstawie art. 18 ust 2 pkt 15 ustawy z dnia 8 marca 1990 roku o samorządzie gminnym (t.j. Dz. U. 2021 r., poz. 1372, 1834) oraz art. 6 ust. 2 pkt 1 ustawy z dnia 29 lipca 2015 roku o przeciwdziałaniu przemocy w rodzinie (t.j. Dz. U. 2021 r., poz. 1249) uchwała się co następuje:

**§ 1.** Przyjmuje się Gminny Program Przeciwdziałania Przemocy w Rodzinie oraz Ochrony Ofiar Przemocy w Rodzinie na lata 2022-2026 stanowiący załącznik do niniejszej uchwały.

**§ 2.** Wykonanie uchwały powierza się Wójtowi Gminy Narew.

**§ 3.** Uchwała wchodzi w życie z dniem podjęcia.

Przewodnicząca Rady Gminy

**Aneta Leonowicz**

Załącznik do uchwały Nr XXXVII/.../21

Rady Gminy Narew

z dnia 30 grudnia 2021 r.

**GMINNY PROGRAM PRZECIWDZIAŁANIA PRZEMOCY W RODZINIE  
ORAZ  
OCHRONY OFIAR PRZEMOCY W RODZINIE  
NA LATA 2022–2026**



**Gminny Program Przeciwdziałania Przemocy w Rodzinie  
oraz  
Ochrony Ofiar Przemocy w Rodzinie  
na lata 2022–2026**

*Opracowanie:  
Gminny Ośrodek Pomocy Społecznej w Narwi*

Narew, grudzień 2021

**SPIS TREŚCI**

Spis treści

**I. WSTĘP**

**II. DEFINICJA, RODZAJE I FAZY PRZEMOCY**

**III. ANALIZA PROBLEMÓW SPOŁECZNYCH NA TERENIE GMINY NAREW**

**IV. ZAŁOŻENIA SYSTEMU PRZECIWDZIAŁANIA PRZEMOCY W RODZINIE W GMINIE NAREW**

**V. PODSTAWA PRAWNA**

**VI. ADRESACI PROGRAMU**

**VII. ZASOBY GMINY NAREW W ZAKRESIE REALIZACJI PROGRAMU**

**VIII. MIEJSCE I CZAS REALIZACJI PROGRAMU**

**IX. CELE PROGRAMU**

CEL STRATEGICZNY

CELE OPERACYJNE

## **X. STRATEGIA I METODY DZIAŁANIA**

CEL OPERACYJNY I - Edukacja społeczna i promocja działań na rzecz przeciwdziałania przemocy w rodzinie na terenie gminy.

CEL OPERACYJNY II - Udzielanie kompleksowej pomocy osobom i rodzinom dotkniętym problemem przemocy.

CEL OPERACYJNY III - Zwiększenie skuteczności oddziaływań wobec sprawców przemocy.

CEL OPERACYJNY IV - Budowanie lokalnego systemu przeciwdziałania przemocy.

## **XI. MONITORING I SPRAWOZDAWCZOŚĆ**

## **XII. FINANSOWANIE PROGRAMU**

## **XIII. ZAKOŃCZENIE**

### **I. WSTĘP**

Rodzina jest najważniejszym środowiskiem w życiu każdego człowieka, kształtującym osobowość, system wartości, poglądy, styl życia. To właśnie w niej tworzą się określone normy regulujące zachowania jej członków, a także role i pozycje wytwarzające wzajemne wymagania i oczekiwania. Członkowie rodziny, a w szczególności rodzice i dzieci, oczekują od siebie wzajemnej miłości, jest im ona potrzebna do kształtowania zdrowej psychicznie zintegrowanej osobowości. Klimat rodzinny, w której jednostka wzrasta, postawy jakie preferują rodzice w stosunku do dzieci, rodziców i samych siebie, a także sposób w jaki pełnią swe role, stają się zasadniczymi wzorcami, które jednostka przyswaja lub odrzuca. Wpływ, jaki wywierają rodzice na swoje dziecko, jest więc bardzo silny i trwały. W większości są to relacje zdrowe, niosące za sobą wiele pozytywnych wartości.

Tak więc rodzina, dom rodzinny w powszechnym mniemaniu to bezpieczny azyl, gwarantujący bezpieczeństwo jej członków. Jednak dla niektórych osób dom rodzinny może być źródłem negatywnych, traumatycznych doświadczeń i przeżyć, źródłem przemocy.

Przemoc w rodzinie jest obecna we wszystkich społeczeństwach bez względu na stopień ich rozwoju gospodarczego czy kulturalnego. Jest to problem powszechny, który dotykać może ludzi bez względu na ich wiek, status społeczny i materialny, poziom wykształcenia, wykonywany zawód itp. Ofiary przemocy domowej doświadczają lęku, bezsilności, przygnębienia i rozpacz. Przemoc domowa może być zarówno skutkiem jak i przyczyną dysfunkcji w rodzinie. Bez wątpienia należy zakwalifikować ją do kategorii zachowań negatywnych o dużej szkodliwości społecznej. Prowadzi do poważnych naruszeń norm moralnych i prawnych, tragicznych skutków psychologicznych, a w skrajnych przypadkach do poważnych okaleczeń czy zabójstw. W przypadku dezorganizacji rodzina nie jest w stanie realizować podstawowych zadań, role wewnątrzrodzinne ulegają zaburzeniu, łamane są reguły, a zachowania poszczególnych członków rodziny stają się coraz bardziej niezgodne z normami prawnymi i moralnymi oraz oczekiwaniami społecznymi.

Rodzina stanowi taki system wewnętrznych relacji i powiązań, w którym wszyscy członkowie wzajemnie na siebie oddziałują, pozostając w dynamicznej równowadze. Każda zmiana ma wpływ na ten system i może prowadzić do zaburzenia równowagi. Przemoc w rodzinie zaburza funkcjonowanie tego systemu, naruszając podstawowe prawa człowieka, niszcząc poczucie godności, szacunku i zaufania. Przywrócenie prawidłowego funkcjonowania rodziny wymaga podejmowania interdyscyplinarnych oddziaływań nie tylko w stosunku do osób doświadczających przemocy w rodzinie, ale i do osób stosujących przemoc. Problem przemocy w rodzinie dotyka osób różnej płci i wieku, pochodzących ze wszystkich warstw społecznych. Ofiarami przemocy są najczęściej kobiety oraz osoby zależne: dzieci, osoby okresowo lub trwale niepełnosprawne ze względu na starość czy chorobę. Przemoc niszczy siłę woli ofiary, powoduje, że żyje ona w ciągłym strachu i poczuciu ubezwłasnowolnienia.

Jak widać problematyka przemocy jest zjawiskiem złożonym, wieloczynnikowym. Aby skutecznie jej przeciwdziałać, a tym samym pomagać rodzinom, potrzebne jest interdyscyplinarne spojrzenie na rodzinę, jej członków i ich sytuację, potrzeby i zachowania. Prawo karne od dawna nastawione było na ściganie przestępstw związanych z przemocą w rodzinie. Niezbędna okazała się jednak zmiana, która zapewniła nie tylko ściganie sprawców, lecz także ochronę ofiar przemocy.

Aby skutecznie przeciwdziałać przemocy w rodzinie, należy nieustannie zwiększać świadomość społeczną, dotyczącą samego zjawiska, ze szczególnym uwzględnieniem osób zajmujących się niesieniem wsparcia i ochrony osób doznających przemocy. Żadna instytucja działająca samodzielnie nie jest w stanie rozwiązać tego bardzo złożonego problemu. Aby dotrzeć do istoty i skutecznie zapobiegać przemocy w rodzinie, potrzebne są skoordynowane działania właściwych instytucji, które koncentrują się na potrzebach i prawach ofiar.

## II. DEFINICJA, RODZAJE I FAZY PRZEMOCY

Podstawowym dokumentem regulującym działania w zakresie przeciwdziałania przemocy w rodzinie jest ustawa z dnia 29 listopada 2005 roku o przeciwdziałaniu przemocy w rodzinie, która pojęcie przemocy definiuje jako jednorazowe albo powtarzające się umyślne działanie lub zaniechanie naruszające prawa lub dobra osobiste osoby najbliższej, a także innej osoby wspólnie zamieszkującej lub gospodarującej, w szczególności narażające te osoby na niebezpieczeństwo utraty życia, zdrowia, naruszające ich godność, nietykalność cielesną, wolność, w tym seksualną, powodujące szkody na ich zdrowiu fizycznym lub psychicznym, a także wywołujące cierpienia i krzywdy moralne u osób dotkniętych przemocą.

Definicja przemocy zawiera cztery podstawowe kryteria, na podstawie których, najczęściej rozpoznaje się przemoc w rodzinie są to:

**Intencjonalność** - jest zamierzonym działaniem ukierunkowanym na ofiarę i ma na celu kontrolowanie jej i podporządkowanie; zmierza do osiągnięcia jakiegoś celu,

**Dysproporcja sił** –brak równowagi sił w rodzinie –jedna osoba jest zdecydowanie silniejsza od pozostałych osób i mając tego świadomość wykorzystuje swoją przewagę;

**Naruszanie godności i praw** –osoba stosująca przemoc narusza godność innych osób, poprzez np. poniżanie, wyśmiewanie, ośmieszanie,

**Powodowanie cierpienia i szkód** – sprawca naraża zdrowie i życie ofiary na poważne szkody doświadczanie bólu i cierpienia sprawia, że ofiara ma mniejszą zdolność do samoobrony.

### Wyróżnia się następujące rodzaje przemocy:

**Przemoc fizyczna** – każde agresywne zachowanie skierowane przeciwko ciału ofiary, mogące prowadzić do bólu oraz fizycznych obrażeń (m.in. popychanie, obezwładnienia, szarpanie, policzkowanie, uderzenie pięścią, kopanie, duszenie, rzucanie przedmiotami, użycie broni).

**Przemoc psychiczna** –agresywne zachowania, które mają na ogół charakter poniżający lub budzący poczucie zagrożenia i wywołują emocjonalny ból i cierpienie (m.in. wyśmiewanie, wyzywanie, krytyka, groźby, kontrolowanie i ograniczenie kontaktu z innymi osobami).

**Przemoc ekonomiczna** – uniemożliwianie dostępu do rodzinnych zasobów finansowych, okradanie, zaciąganie kredytów i zmuszanie do zaciągania pożyczek wbrew woli współmałżonka (m. in. Odbieranie zarabianych pieniędzy, niezaspokajanie materialnych potrzeb rodziny, uniemożliwianie podjęcia pracy).

**Przemoc seksualna** -wymuszanie pożycia seksualnego lub nie akceptowanych i niechcianych praktyk seksualnych. Przemoc seksualna jest często przez ofiary molestowania ukrywana, co w znacznym stopniu utrudnia im udzielanie pomocy.

**Zaniedbania** -ciągłe niezaspokajanie podstawowych potrzeb fizycznych i emocjonalnych.

Rodzaje przemocy: fizyczna, psychiczna, ekonomiczna i seksualna mogą się przenikać, ale każda może też występować osobno. Osoby dotknięte przemocą w rodzinie często doświadczają kilku jej form jednocześnie, przemoc w rodzinie najczęściej nie jest jednorazowym zdarzeniem. Zazwyczaj, jeżeli ktoś raz zastosował przemoc wobec bliskich osób, może zastosować ją po raz kolejny. Osoby zajmujące się zawodowo przemocą w rodzinie obserwują, że przemoc powtarza się w charakterystycznym schemacie zwanym cyklem przemocy.

Przemoc w rodzinie nie jest czynem jednorazowym. Bardzo często ma długą, kilkunastoletnią historię i powtarza się według określonych prawidłowości. W przemocy można zaobserwować trzy fazy:

**faza narastającego napięcia** - wyczuwalny wzrost napięcia, narastają sytuacje konfliktowe. Przyczyną mogą być błahostki, drobne nieporozumienia powodujące dalszy wzrost napięcia. Zaczyna pojawiać się agresja;

**faza ostrej przemocy** – następuje wybuch agresji, sprawca przemienia się w kata, może dokonywać strasznych czynów nie patrząc na krzywdę innych. Często w tej fazie ofiary proszą o pomoc, głównie w postaci interwencji policji;

**faza miodowego miesiąca** – to czas skruchy i okazania ofierze miłości. Sprawca próbuje załagodzić sytuację, przeprosza, obiecuje poprawę, staje się uczynny, miły, robi prezenty. W tej fazie ofiary, które były gotowe uciec zostają. Sprawca długo nie jest w stanie trwać w tej fazie i roli, i wszystko zaczyna się powtarzać.

### III. ANALIZA PROBLEMÓW SPOŁECZNYCH NA TERENIE GMINY NAREW

Gminny Program Przeciwdziałania Przemocy w Rodzinie oraz Ochrony Ofiar Przemocy w Rodzinie Gminy Narew ma charakter długofalowy. Działania Programu obejmują lata 2022-2026. W miarę potrzeb i sytuacji społecznej zadania Programu mogą ulegać zmianom i udoskonaleniom. W celu właściwego zaplanowania podejmowanych działań dokonano analizy problemów społecznych w gminie ze szczególnym uwzględnieniem problemu przemocy.

Gmina Narew jest gminą wiejską położoną w północno-wschodniej Polsce, w południowo-wschodniej części województwa podlaskiego w powiecie hajnowskim. Gmina Narew leży na szlaku drogi wojewódzkiej Białystok - Białowieża, w obrębie Puszczy Białowieskiej.

Gmina Narew ma powierzchnię 242 km<sup>2</sup> i jest zaliczana do grona największych obszarowo gmin Podlasia. Na terenie Gminy istnieje 37 sołectw obejmujących 48 miejscowości znajdujących się w granicach Gminy. Siedzibą władz gminy jest miejscowość Narew. Obecnie Narew zamieszkuje 1385 mieszkańców.

Na dzień 1 grudnia 2021 roku Gminę Narew zamieszkiwało 3299 mieszkańców. Tabela 1 przedstawia strukturę mieszkańców z podziałem na wiek i płeć z okresu czterech minionych lat.

**Tabela 1: Struktura mieszkańców Gminy Narew w wybranych latach**

Rok	Ogółem	Wiek:			Kobiety	Mężczyźni
		0-18 lat	Wiek produkcyjny K- 19-60 lat M- 19-65 lat	Wiek poprodukcyjny K- powyżej 60 lat M- powyżej 65 lat		
<b>2017</b>	3550	531	2002	1017	1840	1710
<b>2018</b>	3475	511	1958	1006	1810	1665
<b>2019</b>	3428	517	1908	1003	1789	1639
<b>2020</b>	3387	517	1878	992	1770	1617

*Dane: Urząd Gminy Narew*

Na przestrzeni lat 2017-2020 struktura demograficzna mieszkańców gminy ulegała zmianom i będzie zmieniać się nadal, co jest charakterystyczne dla całej populacji mieszkańców kraju. Jak wynika z powyższych danych liczba osób w pierwszym i trzecim przedziale utrzymuje się na porównywalnym poziomie. Odnotowujemy jednak systematycznie zmniejszającą się liczbę mieszkańców w wieku produkcyjnym.

Wraz ze spadkiem liczby osób w wieku produkcyjnym zmienia się również liczba osób bezrobotnych. Liczbę osób zarejestrowanych w Powiatowym Urzędzie Pracy w Hajnówce obrazuje tabela 2.

**Tabela 2: Stopa bezrobocia w Gminie Narew w wybranych latach (stan na 31 grudnia)**

Rok	Ogółem	Kobiety	Mężczyźni
<b>2017</b>	148	57	91
<b>2018</b>	138	56	82
<b>2019</b>	107	41	66
<b>2020</b>	121	50	71

*Dane: Opracowanie własne na podstawie danych Powiatowego Urzędu Pracy w Hajnówce*

Spadek liczby ludności gminy wpływa również na zmniejszenie się liczby rodzin korzystających ze świadczeń pomocy społecznej, co przedstawia tabela 3. Rodziny korzystające z pomocy społecznej są najczęściej wieloprotymowe (jednocześnie w rodzinie występuje np. bezrobocie, alkoholizm, przemoc, niewydolność opiekuńczo-wychowawcza, długotrwała choroba). W związku z tym jest większe zapotrzebowania na wzmożoną pracę socjalną. **W roku 2020 z systemu pomocy społecznej skorzystało 9.18**

**% całej liczby mieszkańców gminy. Liczba ta obejmuje wszystkich członków rodzin osób, którym decyzją administracyjną przyznano wsparcie. Formy pomocy przedstawia tabela nr 3.**

Tabela 3: Korzystający z pomocy i jej formy

	2017	2018	2019	2020
	Liczba rodzin	Liczba rodzin	Liczba rodzin	Liczba rodzin
Osoby korzystające ze świadczeń pomocy społecznej we wszystkich formach	241	227	207	172
Korzystający ze świadczeń pomocy społecznej w formie finansowej	217	208	187	172
Korzystający ze świadczeń pomocy społecznej w formie niefinansowej	62	48	43	30
Korzystający ze świadczeń pomocy społecznej w formie pracy socjalnej i specjalistycznego poradnictwa	196	166	238	85
Korzystający ze świadczeń pomocy społecznej wyłącznie w formie pracy socjalnej	25	56	79	1

*Dane: Gminny Ośrodek Pomocy Społecznej w Narwi*

W gminie Narew funkcjonuje Zespół Szkolno – Przedszkolny. Edukacja w zespole odbywa się na szczeblu przedszkolnym i szkoły podstawowej. Do roku szkolnego 2018/2019 edukacja odbywała się również na poziomie gimnazjum, które zgodnie z podpisaną nowelizacją ustawy o systemie oświaty już nie funkcjonuje. W placówce zanotowano pojedyncze akty przemocy fizycznej i psychicznej. Poniższa tabela przedstawia ilościowy podział dzieci w poszczególnych placówkach.

**Tabela 4: Liczba dzieci w oddziałach szkolnych**

Rok szkolny	2017/2018	2018/2019	2019/2020	2020/2021
Placówki	Liczba dzieci	Liczba dzieci	Liczba dzieci	Liczba dzieci
Przedszkole	84	85	70	69
Szkoła Podstawowa	182	208	216	206
Gimnazjum	48	26	0	0
<b>Razem</b>	<b>314</b>	<b>319</b>	<b>286</b>	<b>275</b>

*Dane : Zespół Szkolno-Przedszkolny w Narwi*

Na terenie gminy działania na rzecz przeciwdziałania *przemocy w rodzinie* prowadzone są w szczególności w ramach pracy Zespołu Interdyscyplinarnego funkcjonującego od 2011 roku. W skład zespołu wchodzi przedstawiciele jednostek organizacyjnych pomocy społecznej, gminnej komisji rozwiązywania problemów alkoholowych, policji, oświaty, ochrony zdrowia, organizacji pozarządowych a także kurator sądowy. *Zespół* diagnozuje problem *przemocy*, podejmuje działania w środowisku zagrożonym *przemocą w rodzinie* mające na celu przeciwdziałanie temu zjawisku, inicjuje interwencje w środowisku dotkniętym *przemocą w rodzinie*, rozpowszechnia informacje o instytucjach, osobach i możliwościach otrzymania pomocy w środowisku lokalnym oraz podejmuje działania w stosunku do osób stosujących *przemoc w rodzinie*.

Z informacji Zespołu Interdyscyplinarnego w Narwi wynika, iż na terenie gminy od roku 2017 do 2020 roku zostało założone w sumie 61 „Niebieskich Kart”, gdzie sprawcą przemocy w większości przypadków była

osoba uzależniona od alkoholu. Tabela 5 przedstawia dane dotyczące liczby rodzin oraz liczby wszczętych i zakończonych procedur "Niebieska Karta".

**Tabela 5: Niebieskie Karty**

Rok	Liczba rodzin	Liczba założonych NK	Zakończono procedurę
2017	14	12	12
2018	17	18	14
2019	21	18	16
2020	16	13	12

*Dane: Zespół Interdyscyplinarny w Narwi*

Gminna Komisja Rozwiązywania Problemów Alkoholowych w 2020 roku otrzymała 7 zgłoszeń dotyczących osób nadużywających alkoholu, z czego 5 osób zadeklarowało podjęcie dobrowolnego leczenia odwykowego. Dwie osoby zostały skierowane na badania przez biegłych. Ze względu na wprowadzenie stanu epidemicznego nie wystąpiono do sądu z wnioskiem o skierowanie na przymusowe leczenie odwykowe.

Tabela 6 przedstawia dane dotyczące postępowań prowadzonych przez Gminną Komisję Rozwiązywania Problemów Alkoholowych w stosunku do osób nadużywających alkoholu

**Tabela 6: Dane dotyczące postępowań prowadzonych przez GKRPA**

	2017	2018	2019	2020
wniosków, które wpłynęły do GKRPA	6	12	19	7
przeprowadzonych badań przez biegłych	1	6	3	2
wniosków do sądu o przymusowe leczenie	1	4	2	0

*Dane: Gminna Komisja Rozwiązywania Problemów Alkoholowych w Narwi*

**Często osoby nadużywające alkoholu są jednocześnie sprawcami przemocy. Zarówno Gminna Komisja Rozwiązywania Problemów Alkoholowych, Gminny Ośrodek Pomocy Społecznej jak i Zespół Interdyscyplinarny i dzielnicowy informuje o możliwości skorzystania z pomocy terapeuty w Punkcie Konsultacyjnym. Działalność punktu obrazuje tabela 7.**

**Tabela 7: Działalność Punktu Konsultacyjnego**

Rok	Sprawcy przemocy	Dotknięci przemocą	Uzależnieni i współuzależnieni
2017	5	1	11
2018	1	3	11
2019	1	1	7
2020	0	0	2

*Dane: Punkt Konsultacyjny w Narwi*

W roku 2020 punkt działał tylko do końca lutego ze względu na zwolnienie lekarskie i urlop macierzyński terapeuty. Ze względu na stan epidemiczny i liczne ograniczenia nie podpisano umowy na zastępstwo zatrudnionego terapeuty.

Ze statystyk policyjnych wynika, że na terenie gminy Narew z roku na rok zwiększa się liczba odnotowanych przestępstw, natomiast zmniejsza się liczba postępowań o wykroczenia.

**Tabela 8: Dane dotyczące postępowań prowadzonych przez KPP w Hajnówce**

	2017	2018	2019	2020
odnotowane przestępstwa	38	45	59	79
postępowania o wykroczenia	1054	71	27	32
Interwencje	356	360	111	239
w tym domowe	65		67	52

*Dane: Opracowanie własne na podstawie danych Komendy Powiatowej Policji w Hajnówce*

Trudno jest w sposób jednoznaczny określić wielkość zjawiska przemocy na terenie gminy w związku z występowaniem przemocy ukrytej, czyli toczącej się w rodzinie, w szkole, ale nieujętej w statystykach



z powodu braku wiedzy na temat jej występowania. Tylko bardzo zdeterminowane osoby doznające przemocy decydują się na jej przerwaniu i zgłoszenie tego faktu odpowiednim organom. Należy zwrócić uwagę, że prowadzone dotychczas działania informacyjne spowodowały zmianę świadomości społecznej, w efekcie zaś większą gotowość osób doznających przemocy do ujawniania takich spraw.

#### **IV. ZAŁOŻENIA SYSTEMU PRZECIWDZIAŁANIA PRZEMOCY W RODZINIE W GMINIE NAREW**

1. Najważniejsze jest bezpieczeństwo osoby doznającej przemocy.
2. Za przemoc zawsze odpowiedzialny jest sprawca przemocy.
3. Nikt nie ma prawa stosować przemocy wobec drugiego człowieka.
4. Nie ma żadnego uzasadnienia ani usprawiedliwienia przemocy domowej.
5. Podstawowym zadaniem jest zatrzymanie przemocy.
6. Osoba doznająca przemocy w rodzinie cierpi na skutek wielokrotnego urazu.
7. **Zrozumiałe i dopuszczalne są wahania i niekonsekwencje w zachowaniu i decyzjach, bowiem jest to jeden z objawów doznania urazu.**

##### **REALIZACJA CELÓW PROGRAMU ZAKŁADA:**

- Zmiana postaw i uwrażliwienie społeczności lokalnej na problem przemocy w rodzinie,
- Promowanie modelu rodziny wolnego od przemocy,
- Edukację dzieci, młodzieży i dorosłych w zakresie przemocy w rodzinie,
- Działania interdyscyplinarne w zakresie przeciwdziałania przemocy.

#### **V. PODSTAWA PRAWNA**

1. Ustawa z dnia 29 lipca 2005r. o przeciwdziałaniu przemocy w rodzinie ( Dz. U. z 2021 r, poz. 1249).
2. Ustawa z dnia 12 marca 2004 r. o pomocy społecznej (Dz. U. z 2020 r, poz1876 z późn. zm.).
3. Ustawa z dnia 26 października 1982 r. o wychowaniu w trzeźwości i przeciwdziałaniu alkoholizmowi (Dz. U. z 2021 r, poz. 1119).

##### **PROGRAM JEST SPÓJNY Z PROGRAMAMI:**

1. Krajowym Programem Przeciwdziałania Przemocy w Rodzinie.
2. Strategią Integracji i Rozwiązywania Problemów Społecznych Gminy Narew.
3. Gminnym Programem Profilaktyki i Rozwiązywania Problemów Alkoholowych.

#### **VI. ADRESACI PROGRAMU**

1. Osoby doznające przemocy w rodzinie (dzieci, współmałżonkowie, partnerzy, osoby starsze, niepełnosprawne).
2. Osoby stosujące przemoc w rodzinie.
3. Przedstawiciele instytucji i służb zobowiązanych do udzielania pomocy w sytuacji przemocy.
4. Społeczność lokalna – mieszkańcy Gminy Narew.

#### **VII. ZASOBY GMINY NAREW W ZAKRESIE REALIZACJI PROGRAMU**

1. Zasoby ludzkie – specjaliści z różnych dziedzin.
2. Zasoby instytucjonalne – instytucje i organizacje zajmujące się problemem przemocy w rodzinie oraz instytucje i organizacje pełniące funkcję wspierającą:
  - Urząd Gminy w Narwi,
  - Gminny Ośrodek Pomocy Społecznej,
  - Komenda Powiatowa Policji,

- Gminna Komisja Rozwiązywania Problemów Alkoholowych,
- Punkt Konsultacyjny,
- Zespół Szkolno - Przedszkolny W Narwi,
- Parafie,
- Powiatowe Centrum Pomocy Rodzinie,
- Zakład Opieki Zdrowotnej, w tym GOZ w Narwi, Poradnia Leczenia Uzależnień,
- Prokuratura,
- Sąd Rejonowy,
- Organizacje pozarządowe,
- Zespół Interdyscyplinarny,

2. Inne placówki i organizacje zainteresowane realizacją programu, w tym stowarzyszenia działające na rzecz mieszkańców gminy.

### VIII. MIEJSCE I CZAS REALIZACJI PROGRAMU

Gminny Program Przeciwdziałania Przemocy w Rodzinie oraz Ochrony Ofiar Przemocy w Rodzinie będzie realizowany na terenie gminy Narew. Program będzie obejmował lata 2022 – 2026. Wdrażanie programu rozpocznie się po jego uchwaleniu przez Radę Gminy Narew. Zadania zaplanowane do realizacji w ramach programu będą wdrażane w formie ciągłej.

### IX. CELE PROGRAMU

#### CEL STRATEGICZNY

Przeciwdziałanie przemocy w rodzinie, zwiększenie dostępności i skuteczności profesjonalnej pomocy oraz ochrona ofiar przemocy w rodzinie.

#### CELE OPERACYJNE

1. Edukacja społeczna i promocja działań na rzecz przeciwdziałania przemocy w rodzinie na terenie gminy.
2. Udzielanie kompleksowej pomocy osobom i rodzinom dotkniętym problemem przemocy.
3. Zwiększenie skuteczności oddziaływań wobec sprawców przemocy.
4. Budowanie lokalnego systemu przeciwdziałania przemocy.

### X. STRATEGIA I METODY DZIAŁANIA

CEL OPERACYJNY I- Edukacja społeczna i promocja działań na rzecz przeciwdziałania przemocy w rodzinie na terenie gminy.

#### REALIZACJA ZADAŃ, REALIZATORZY, TERMIN REALIZACJI:

Lp.	Zadanie	Realizatorzy	Termin realizacji
1.	Rozpowszechnianie materiałów edukacyjnych (broszur, ulotek, plakatów itp.) dotyczących zjawiska przemocy w rodzinie wśród lokalnej społeczności.	Zespół Interdyscyplinarny, Policja, Gminny Ośrodek Pomocy Społecznej,	Na bieżąco przez okres obowiązywania programu
2.	Dostarczenie informacji o instytucjach udzielających pomocy i wsparcia ofiarom przemocy w rodzinie.	Gminna Komisja Rozwiązywania Problemów Alkoholowych,	Na bieżąco przy każdej procedurze NK
3.	Umieszczenie na tablicy ogłoszeń i na stronach internetowych Urzędu Gminy Narew i Gminnego Ośrodka Pomocy Społecznej informacji na temat systemu pomocy i wsparcia dla osób uwikłanych w zjawisko przemocy domowej oraz informacji o działalności Zespołu Interdyscyplinarnego.	placówki służby zdrowia, placówki oświatowe, organizacje pozarządowe.	Aktualizacja co najmniej raz w roku

4.	Prowadzenie wśród dzieci i młodzieży profilaktyki w zakresie agresji i przemocy, w szczególności poprzez organizowanie zajęć edukacyjno-profilaktycznych w ramach szkolnych programów wychowawczych i profilaktycznych.		Co najmniej raz w roku szkolnym
5.	Wspieranie różnych form spędzania czasu wolnego promujących zachowania nieagresywne.		Co najmniej raz w roku
6.	Współuczestnictwo w kampaniach prowadzonych na rzecz przeciwdziałania przemocy domowej.		Co najmniej raz w roku

CEL OPERACYJNY II - Udzielanie kompleksowej pomocy osobom i rodzinom dotkniętym problemem przemocy.

**REALIZACJA ZADAŃ, REALIZATORZY, TERMIN REALIZACJI:**

Lp.	Zadanie	Realizatorzy	Termin realizacji
1.	Realizacja procedury "Niebieska Karta".	Powiatowe Centrum Pomocy Rodzinie,	Przy każdym wpływie NK
2.	Zapewnienie pomocy terapeutycznej, prawnej, socjalnej i finansowej dla osób doznających przemocy i świadków przemocy ze szczególnym uwzględnieniem dzieci.	Gminna Komisja Rozwiązywania Problemów Alkoholowych, Punkt Konsultacyjny, Zespół Interdyscyplinarny, Policja,	W razie potrzeby
3.	Propagowanie na terenie gminy działalności dotyczącej przeciwdziałania i powstrzymywania przemocy.	Sąd Rejonowy, Gminny Ośrodek Pomocy Społecznej,	Na bieżąco przez okres obowiązywania programu
4.	Nawiązanie współpracy z instytucjami i placówkami zapewniającymi schronienie osobom doznającym przemocy w rodzinie.	placówki oświatowe, placówki służby zdrowia.	W razie potrzeby
5.	Upowszechnianie oferty pomocowej oraz informacji w zakresie możliwości i form uzyskania pomocy.		Na bieżąco przy każdej procedurze NK

CEL OPERACYJNY III - Zwiększenie skuteczności oddziaływań wobec sprawców przemocy.

**REALIZACJA ZADAŃ, REALIZATORZY, TERMIN REALIZACJI:**

Lp.	Zadanie	Realizatorzy	Termin realizacji
1.	Stosowanie procedury "Niebieskie Karty".	Zespół Interdyscyplinarny,	W razie potrzeby
2.	Rozpowszechnianie informacji na temat programów korekcyjno-edukacyjnych oraz podmiotów, które je realizują.	Gminna Komisja Rozwiązywania Problemów Alkoholowych, Gminny Ośrodek Pomocy Społecznej,	W razie potrzeby na bieżąco przy procedurze NK
3.	Motywowanie do udziału w programach korekcyjno-edukacyjnych oraz korzystania z pomocy terapeuty w Punkcie Konsultacyjnym.	Powiatowe Centrum Pomocy Rodzinie, Punkt Konsultacyjny, Policja,	W razie potrzeby na bieżąco przy procedurze NK
4.	Podejmowanie innych działań mających na celu zatrzymanie zjawisko przemocy w rodzinach nim dotkniętych.	organizacje pozarządowe	W razie potrzeby

CEL OPERACYJNY IV - Budowanie lokalnego systemu przeciwdziałania przemocy.

**REALIZACJA ZADAŃ, REALIZATORZY, TERMIN REALIZACJI:**

Lp.	Zadanie	Realizatorzy	Termin realizacji
1.	Realizacja zadań Zespołu Interdyscyplinarnego.	Gminny Ośrodek Pomocy Społecznej, Policja, Sąd	Na bieżąco przez okres obowiązywania programu

2.	Monitorowanie i diagnozowanie zjawiska przemocy w rodzinie.	Rejonowy, Prokuratura, Powiatowe Centrum Pomocy Rodzinie, Gminna Komisja Rozwiązywania Problemów Alkoholowych,	Na bieżąco przez okres obowiązywania programu
3.	Rozwijanie współpracy podmiotów działających na rzecz przeciwdziałania przemocy.	Punkt Konsultacyjny, placówki oświatowe, placówki służby zdrowia, organizacje pozarządowe.	W razie potrzeby
4.	Koordinacja działań lokalnych podmiotów.		W razie potrzeby
5.	Zwiększenie kompetencji zawodowych pracowników służb zajmujących się przeciwdziałaniem przemocy w rodzinie poprzez udział w szkoleniach, doradztwie, seminariach, konferencjach.		Co najmniej raz w roku

## XI. MONITORING I SPRAWOZDAWCZOŚĆ

Monitoring polegający na systematycznym zbieraniu i analizowaniu informacji dotyczących realizowanych zadań w ramach Programu oraz na systematycznej ocenie i modyfikacji kierunków działania w przypadku istotnych zmian będzie prowadzony przez Gminny Ośrodek Pomocy Społecznej. Na bieżąco będzie sprawowany nadzór nad realizacją zadań i podejmowane będą niezbędne działania zmierzające do osiągnięcia celów wyznaczonych w programie.

Kierownik Gminnego Ośrodka Pomocy Społecznej w Narwi każdego roku do końca I kwartału przedłoży Radzie Gminy sprawozdanie z realizacji programu.

## XII. FINANSOWANIE PROGRAMU

Program Przeciwdziałania Przemocy w Rodzinie i Ochrony Ofiar Przemocy w Rodzinie Gminy Narew na lata 2022-2026 finansowany będzie ze środków budżetu Gminy Narew, ustalanych corocznie w ramach budżetu Gminnego Ośrodka Pomocy Społecznej w Narwi, ze środków Gminnej Komisji Rozwiązywania Problemów Alkoholowych w Narwi pochodzących z zezwoleń na sprzedaż napojów alkoholowych oraz z dotacji celowych i środków pozabudżetowych pozyskiwanych z innych źródeł.

## XIII. ZAKOŃCZENIE

Trudno jest jednoznacznie sprawdzić, jak często i kto jest ofiarą przemocy. Ofiary nie chcą rozmawiać na ten temat. Często problem zostaje w czterech ścianach w „zaczysku ogniska domowego”. Przemoc w rodzinie to zjawisko, które nigdy nie powinno mieć miejsca. Nikt nie ma prawa naruszać praw i dóbr osobistych człowieka, powodować cierpienia. Niestety przemoc w rodzinie występuje od zawsze i nigdy całkowicie nie zniknie. Nie oznacza to jednak, że nie należy podejmować działań mających na celu zmniejszenie jej skali. Wręcz przeciwnie. Trzeba każdego dnia podejmować wysiłek ukierunkowany na zapobieganie temu zjawisku i udzielać wsparcia tym, którym nie udało się tych przykrych doświadczeń uniknąć. Opracowany Gminny Program Przeciwdziałania Przemocy w Rodzinie oraz Ochrony Ofiar Przemocy w Rodzinie na terenie Gminy Narew pozwoli na dążenie do osiągnięcia wytyczonych zadań. Jego celem jest pobudzenie do aktywności instytucji i organizacji działających w obszarze pomocy społecznej oraz rozwoju społecznego Gminy Narew. Osiągnięcie zawartych w Programie celów umożliwi dobra współpraca jednostek i podmiotów działających na rzecz osób i rodzin. Działania przedstawione w Programie mają charakter długofalowy i będą realizowane w następnych latach. Podczas realizacji Programu zadania związane z przeciwdziałaniem przemocy w rodzinie mogą ulec zmianie w miarę potrzeb, sytuacji społecznej, warunków życia rodzin itp. Główną intencją Programu jest określenie działań, jakie gmina podejmuje w celu realizacji zadań w zakresie przeciwdziałania przemocy w rodzinie oraz ochrony ofiar przemocy w szczególności poprzez promowanie oddziaływań profilaktycznych i wsparcia dla ofiar przemocy na każdym etapie ich powrotu do normalnego życia. Przemoc w rodzinie stanowi poważny problemem społeczny, wobec którego niezbędne jest tworzenie sieci wsparcia złożonej z osób profesjonalnie pomagających: pracowników socjalnych, pedagogów, psychologów, kuratorów, policjantów, lekarzy. Cele, działania i zadania Programu będą podlegać ewaluacji i odpowiadać na potrzeby mieszkańców Gminy Narew w zakresie przeciwdziałania przemocy.



**UCHWAŁA NR XXXVII/.../21  
RADY GMINY NAREW**

z dnia 30 grudnia 2021 r.

**w sprawie uchwalenia Gminnego Programu Profilaktyki i Rozwiązywania Problemów Alkoholowych  
w Gminie Narew na rok 2022.**

Na podstawie art. 18 ust. 2, pkt 15 ustawy z dnia 8 marca 1990 roku o samorządzie gminnym (tj. Dz. U. z 2021 r. poz. 1372, 1834) oraz art. 4<sup>1</sup> ust. 2 i 5 ustawy z dnia 26 października 1982 roku o wychowaniu w trzeźwości i przeciwdziałaniu alkoholizmowi (tj. Dz. U. 2021 r. poz. 1119), uchwała się co następuje:

**§ 1.** Uchwała się Gminny Program Profilaktyki i Rozwiązywania Problemów Alkoholowych w Gminie Narew na 2022 rok stanowiący załącznik do niniejszej uchwały.

**§ 2.** Wykonanie uchwały powierza się Wójtowi Gminy.

**§ 3.** Uchwała wchodzi w życie z dniem powzięcia.

Przewodnicząca Rady Gminy

**Aneta Leonowicz**

Załącznik Nr 1 do uchwały Nr XXXVII/.../21

Rady Gminy Narew

z dnia 30 grudnia 2021 r.

**GMINNY PROGRAM PROFILAKTYKI  
I ROZWIĄZYWANIA PROBLEMÓW ALKOHOLOWYCH  
W GMINIE NAREW NA 2022 ROK**



**GMINNY PROGRAM PROFILAKTYKI  
I ROZWIĄZYWANIA PROBLEMÓW  
ALKOHOLOWYCH  
W GMINIE NAREW NA 2022 ROK**

*Opracowanie:  
Gminna Komisja Rozwiązywania Problemów Alkoholowych w Narwi*

Narew, grudzień 2021

**Spis treści**

**I. WPROWADZENIE**

**II. ZADANIA GMINY**

**III. ADRESACI PROGRAMU**

**IV. REALIZATORZY PROGRAMU**

**V. PROBLEM ALKOHOLOWY W GMINIE NAREW**

**VI. CELE PROGRAMU PROFILAKTYKI I ROZWIĄZYWANIA PROBLEMÓW ALKOHOLOWYCH**

CEL GŁÓWNY

CELE SZCZEGÓŁOWE

**VII. FINANSOWANIE PROGRAMU**

**VIII. MONITORING I SPRAWOZDAWCZOŚĆ**

ZASADY FINANSOWANIA ZADAŃ

**I. WPROWADZENIE**

Alkoholizm to stale postępujące, przewlekłe schorzenie. Uzależnienie od alkoholu powoduje szereg groźnych dla zdrowia i życia powikłań. Choroba alkoholowa jest w rzeczywistości znana ludzkości od tysięcy lat i ma swoje podłoże w czynnikach biologicznych np. genetycznych, psychologicznych, socjalnych oraz środowiskowych. W trakcie nadużywania napojów alkoholowych ujawniają się liczne objawy alkoholizmu, które mają całościowo degradujący charakter dla osoby alkoholika, a także jego otoczenia rodzinnego.

Konsumpcja alkoholu w sposób istotny wpływa na zdrowie fizyczne i psychiczne zarówno jednostek jak i rodzin, a jej konsekwencje dotyczą nie tylko osób pijących szkodliwie, uzależnionych, ale wpływają na całą populację. Nadużywanie alkoholu powoduje wiele szkód społecznych tj. przestępczość, ubóstwo, przemoc w rodzinie, wypadki samochodowe i winno być przedmiotem troski ze strony organów administracji rządowej i samorządowej.

Wśród problemów społecznych w Polsce te związane z alkoholem są najtrudniejszymi do rozwiązania. Wynika to głównie z ich rozmiarów, złożoności, a także kosztów społecznych i ekonomicznych, jakie ponoszą nie tylko osoby indywidualne, ale także całe społeczeństwo. Alkohol jako produkt jest legalnym towarem rynkowym, ale ponieważ powoduje określone szkody społeczne, ekonomiczne i zdrowotne jest przedmiotem zainteresowania ustawodawcy, który poprzez stosowne regulacje prawne stara się ograniczać rozmiary tych szkód oraz przeciwdziałać ich powstawaniu.

Ustawa o wychowaniu w trzeźwości i przeciwdziałaniu alkoholizmowi oraz założenia Narodowego Programu Zdrowia określają kierunki polityki Państwa wobec problemu alkoholu. Kompleksowo reguluje zagadnienia dotyczące profilaktyki i rozwiązywania problemów alkoholowych, wskazuje zadania z tego zakresu oraz podmioty odpowiedzialne za ich realizację. Określa również źródła finansowania tych zadań. Powyższy dokument opisuje funkcjonowanie rynku napojów alkoholowych. Reguluje także dziedzinę promocji reklamy napojów alkoholowych, a także formułuje przepisy karne dotyczące obrotu alkoholem i reklamy alkoholu. Wprowadza regulacje dotyczące postępowania wobec osób nadużywających alkoholu, określa podstawy leczenia odwykowego, oraz wskazuje kompetencje i zadania Państwowej Agencji Rozwiązywania Problemów Alkoholowych.

---

## II. ZADANIA GMINY

Ustawa z dnia 26 października 1982 roku o wychowaniu w trzeźwości i przeciwdziałaniu alkoholizmowi w art. 4<sup>1</sup> ust. 1 i 2 stanowi, że prowadzenie działań związanych z profilaktyką i rozwiązywaniem problemów alkoholowych należy do zadań własnych gminy. Realizacja zadań, o których mowa w ust. 1 cytowanej ustawy, jest prowadzona w postaci gminnego programu profilaktyki i rozwiązywania problemów alkoholowych stanowiącego część strategii integracji i rozwiązywania problemów społecznych, uchwalanego corocznie przez radę gminy, uwzględniającego cele operacyjne dotyczące profilaktyki i rozwiązywania problemów alkoholowych, określone w Narodowym Programie Zdrowia.

Do zadań gminy należy:

1. zwiększanie dostępności pomocy terapeutycznej i rehabilitacyjnej dla osób uzależnionych od alkoholu;
2. udzielanie rodzinom, w których występują problemy alkoholowe, pomocy psychospołecznej i prawnej, a w szczególności ochrony przed przemocą w rodzinie;
3. prowadzenie profilaktycznej działalności informacyjnej i edukacyjnej w zakresie rozwiązywania problemów alkoholowych i przeciwdziałania narkomanii, w szczególności dla dzieci i młodzieży, w tym prowadzenie pozalekcyjnych zajęć sportowych, a także działań na rzecz dożywiania dzieci uczestniczących w pozalekcyjnych programach opiekuńczo-wychowawczych i socjoterapeutycznych;
4. wspomaganie działalności instytucji, stowarzyszeń i osób fizycznych, służącej rozwiązywaniu problemów alkoholowych;
5. podejmowanie interwencji w związku z naruszeniem przepisów dotyczących reklamy i promocji napojów alkoholowych oraz zakazu sprzedaży i podawania napojów alkoholowych osobom nietrzeźwym, nieletnim lub na kredyt oraz występowanie przed sądem w charakterze oskarżyciela publicznego;
6. wspieranie zatrudnienia socjalnego poprzez organizowanie i finansowanie centrów integracji społecznej.

Działania zawarte w niniejszym Programie są działaniami długofalowymi i stanowią kontynuację programów z lat ubiegłych uzupełnionych o zdobyte doświadczenia. Realizacja kolejnego Gminnego Programu Profilaktyki i Rozwiązywania Problemów Alkoholowych, nieodbiegającego w swej formie i treści od poprzednich,



warunkuje w dużym stopniu skuteczność podejmowanych działań, która jednak może być badana po okresie kilku lat od wdrożenia jednolitych i systematycznych metod zapobiegania i usuwania następstw nadużywania alkoholu.

W celu prawidłowej realizacji zadań wynikających z ustawy o wychowaniu w trzeźwości i przeciwdziałaniu alkoholizmowi oraz postanowień zawartych w gminnym programie, Wójt Gminy Narew powołał Gminną Komisję Rozwiązywania Problemów Alkoholowych, w szczególności inicjującą działania w celu realizacji wymienionych wyżej zadań oraz podejmującą czynności zmierzające do orzeczenia o zastosowaniu wobec osoby uzależnionej od alkoholu obowiązku poddania się leczeniu w zakładzie leczenia odwykowego. W skład gminnej komisji składającej się obecnie z 5 osób, wchodzi osoby przeszkolone w zakresie profilaktyki i rozwiązywania problemów alkoholowych.

### III. ADRESACI PROGRAMU

Adresatami Programu są wszyscy mieszkańcy gminy Narew, a w szczególności dzieci i młodzież szkolna, osoby uzależnione od alkoholu, osoby pijące szkodliwie, a także rodziny (w tym osoby współuzależnione) i najbliższe otoczenie osób z problemem alkoholowym.

Podczas planowania, a następnie realizowania działań profilaktycznych, szczególna uwaga jest kierowana na dzieci i młodzież. Obecnie placówka oświatowa działająca na terenie gminy, we współpracy z Gminną Komisją Rozwiązywania Problemów Alkoholowych w Narwi oraz Komendą Powiatową Policji w Hajnówce, realizuje zadania prewencyjne, dotyczące zapobiegania problemom społecznym, w tym alkoholowym w oparciu o szkolne programy profilaktyki, zgodnie z wymogami ustawy o systemie oświaty.

### IV. REALIZATORZY PROGRAMU

Alkohol ingeruje i wywiera wpływ na niemal wszystkie aspekty życia społecznego. Uzależnienia burzą życie rodzinne i prowadzą do licznych tragedii. Aby osiągnąć zamierzone cele instytucje funkcjonujące na terenie gminy współpracują ze sobą w tworzeniu zintegrowanego planu działania, służącego minimalizacji szkodliwych konsekwencji picia alkoholu dla pojedynczych osób, rodzin i całego środowiska. Strategią profilaktyczną jest wzmocnienie postaw abstynenckich wśród młodzieży. Możemy edukować dzieci i młodzież w dziedzinie uzależnień, nauczyć ich mówić „nie” uzależnieniom. Staramy się pomagać również osobom uzależnionym i współuzależnionym. W realizację programu zostaną zaangażowane instytucje opisane w poniższej tabeli.

1.Urząd Gminy	Zapewnienie środków finansowych na realizację zadań programu, upowszechnienie na stronie internetowej urzędu treści programu, nadzór nad jego realizacją.
2.Gminny Ośrodek Pomocy Społecznej	Praca socjalna, pomoc finansowa, rzeczowa, aktywizacja społeczno-zawodowa, wspieranie aktywności lokalnej.
3.Gminna Komisja Profilaktyki i Rozwiązywania Problemów Alkoholowych, Punkt Konsultacyjny	Wsparcie psychologiczne, organizacja programów profilaktycznych i edukacyjnych wspierających wychowanie dzieci, młodzieży, organizacja wypoczynku letniego, kierowanie wniosków o leczenie odwykowe do sądu, opiniowanie zezwoleń na sprzedaż napojów alkoholowych, inicjowanie działań w zakresie realizacji zadań własnych gminy związanych z profilaktyką i rozwiązywaniem problemów alkoholowych, wspomaganie działalności instytucji realizujących gminny program profilaktyki, prowadzenie profilaktycznej działalności informacyjnej i edukacyjnej.
4.Zespół Interdyscyplinarny ds. Przeciwdziałania Przemocy w Rodzinie	Wsparcie i pomoc rodzinom w przezwyciężeniu problemu przemocy.

5.Zespół Szkolno-Przedszkolny	Działalność edukacyjno-wychowawcza, psychologiczno-edukacyjna, wsparcie pedagogiczne, psychologiczne dla rodziców i dzieci, realizacja programów edukacyjnych i profilaktycznych, organizacja czasu wolnego (kółka zainteresowań, harcerstwo, itp.).
6.Narwiański Ośrodek Kultury	Organizacja czasu wolnego (kółka zainteresowań, warsztaty, drużyna sportowa, itp.), działalność edukacyjna i informacyjna.
7.Gminna Biblioteka Publiczna	Organizacja czasu wolnego (kółka zainteresowań, warsztaty, itp.), działalność edukacyjna i informacyjna.
8.Policja	Działalność profilaktyczna, edukacyjna, informacyjna i interwencyjna.
9.Płacówki służby zdrowia	Działalność w zakresie profilaktyki uzależnień i i opieki zdrowotnej.
10.Parafie z terenu gminy	Działalność charytatywna, pomoc finansowa, żywnościowa i organizowanie wypoczynku.
11.Organizacje pozarządowe	Pomoc żywnościowa, organizacja letniego wypoczynku, organizacja czasu wolnego.

**W Gminie Narew funkcjonuje szeroki wachlarz form pomocy dla osób uzależnionych i rodzin z problemem alkoholowym ze strony powyższych instytucji. Są to zarówno poradnictwa jak i konkretne usługi mające na celu profilaktykę, walkę z sytuacjami kryzysowymi, nałogami itp.**

## V. PROBLEM ALKOHOŁOWY W GMINIE NAREW

Gmina Narew jest gminą wiejską położoną w północno-wschodniej Polsce, w południowo-wschodniej części województwa podlaskiego w powiecie hajnowskim. Gmina Narew leży na szlaku drogi wojewódzkiej Białystok - Białowieża, w obrębie Puszczy Białowieskiej.

Gmina Narew ma powierzchnię 242 km<sup>2</sup> i jest zaliczana do grona największych obszarowo gmin Podlasia. Na terenie Gminy istnieje 37 sołectw obejmujących 48 miejscowości znajdujących się w granicach Gminy. Głównym ośrodkiem oraz siedzibą władz gminy jest Narew. Jest to malownicza miejscowość położona nad rzeką Narew.

**Tabela 1: Struktura mieszkańców Gminy Narew w wybranych latach**

Rok	Ogółem	Wiek:			Kobiety	Mężczyźni
		0-18 lat	19-60 lat	pow. 60 lat		
<b>2018</b>	3475	511	1823	1141	1810	1665
<b>2019</b>	3428	517	1770	1141	1789	1639
<b>2020</b>	3387	517	1726	1144	1770	1617

*Dane: Urząd Gminy Narew*

Na przestrzeni lat 2018-2020 struktura demograficzna mieszkańców gminy ulegała zmianom i będzie zmieniać się nadal, co jest charakterystyczne dla całej populacji mieszkańców kraju. Jak wynika z powyższych danych liczba osób w pierwszym i trzecim przedziale utrzymuje się na porównywalnym poziomie. Odnotowujemy jednak systematycznie zmniejszającą się liczbę mieszkańców w wieku produkcyjnym.

Wraz ze spadkiem liczby ludności gminy systematycznie zmniejsza się też liczba rodzin korzystających z pomocy społecznej, co przedstawia tabela 2. Rodziny korzystające z pomocy społecznej są najczęściej wieloproblemowe (jednocześnie w rodzinie występuje np. bezrobocie, alkoholizm, przemoc, niewydolność opiekuńczo-wychowawcza, długotrwała choroba). W związku z tym jest większe zapotrzebowania na wzmożoną pracę socjalną.

**Tabela 2: Korzystający z pomocy społecznej (bez świadczeń rodzinnych)**

Rok 2018		Rok 2019		Rok 2020	
Liczba osób, którym przyznano świadczenie	Osoby w rodzinach	Liczba osób, którym przyznano świadczenie	Osoby w rodzinach	Liczba osób, którym przyznano świadczenie	Osoby w rodzinach
314	448	278	393	241	311

*Dane: Gminny Ośrodek Pomocy Społecznej w Narwi*

Ze statystyk policyjnych wynika, że na terenie gminy Narew w roku 2020 odnotowano ogółem 79 przestępstw, w tym 16 to kierowanie w stanie nietrzeźwości, 1 przestępstwo narkotykowe oraz przeprowadzono 32 postępowania o wykroczenia.

Z informacji Zespołu Interdyscyplinarnego w Narwi wynika, iż na terenie gminy w 2020 roku zostało założone w wyniku interwencji 13 „Niebieskich Kart”, gdzie sprawcą przemocy w większości przypadków była osoba uzależniona od alkoholu. Tabela 4 przedstawia dane dotyczące liczby rodzin oraz liczby wszczętych i zakończonych procedur "Niebieskiej Karty", natomiast tabela 5 przedstawia dane dotyczące postępowań prowadzonych przez Gminną Komisję Rozwiązywania Problemów Alkoholowych.

Gminna Komisja Rozwiązywania Problemów Alkoholowych w 2020 roku otrzymała 7 zgłoszeń dotyczących osób nadużywających alkoholu. Cztery osoby zadeklarowały podjęcie dobrowolnego leczenia odwykowego. Sporządzono opinie w przedmiocie uzależnienia dla dwóch osób, jednak ze względu na stan epidemiczny i zawieszenie postępowań nie wystąpiono do sądu z wnioskiem o skierowanie na przymusowe leczenie odwykowe.

**Tabela 3: Niebieskie Karty**

Rok	Liczba rodzin	Liczba założonych NK	Zakończono procedurę
2018	17	18	14
2019	21	18	16
2020	16	13	12

*Dane: Zespół Interdyscyplinarny w Narwi*

**Tabela 4: Dane dotyczące postępowań prowadzonych przez GKRPA**

Liczba:	2018	2019	2020
wniosków, które wpłynęły do GKRPA	12	19	7
przeprowadzonych badań przez biegłych	6	3	2
wniosków do sądu o przymusowe leczenie	4	2	0

*Dane: Gminna Komisja Rozwiązywania Problemów Alkoholowych w Narwi*

**Często osoby nadużywające alkoholu są jednocześnie sprawcami przemocy. Zarówno Gminna Komisja Rozwiązywania Problemów Alkoholowych, Gminny Ośrodek Pomocy Społecznej jak i Zespół Interdyscyplinarny i dzielnicowy informuje o możliwości skorzystania z pomocy terapeuty w Punkcie Konsultacyjnym. W 2020 roku Punkt Konsultacyjny był czynny tylko do końca lutego. Wznowił funkcjonowanie od października 2021 roku. Działalność punktu obrazuje tabela 6.**

**Tabela 5: Działalność Punktu Konsultacyjnego**

Rok	Sprawcy przemocy	Dotknięci przemocą	Z problemem uzależnienia
2018	1	3	11
2019	1	1	7
2020	0	0	2

*Dane: Punkt Konsultacyjny w Narwi*

W celu ustalenie najlepszych kierunków działań dokonuje się analizy skali występujących problemów społecznych. Raz na cztery lata przeprowadza się diagnozę problemów społecznych, w ramach której

przeprowadzane jest badanie wśród dorosłych mieszkańców, uczniów, sprzedawców napojów alkoholowych oraz innych grup społecznych dotyczące uzależnienia od substancji psychoaktywnych, zjawiska przemocy w rodzinie oraz innych problemów społecznych.

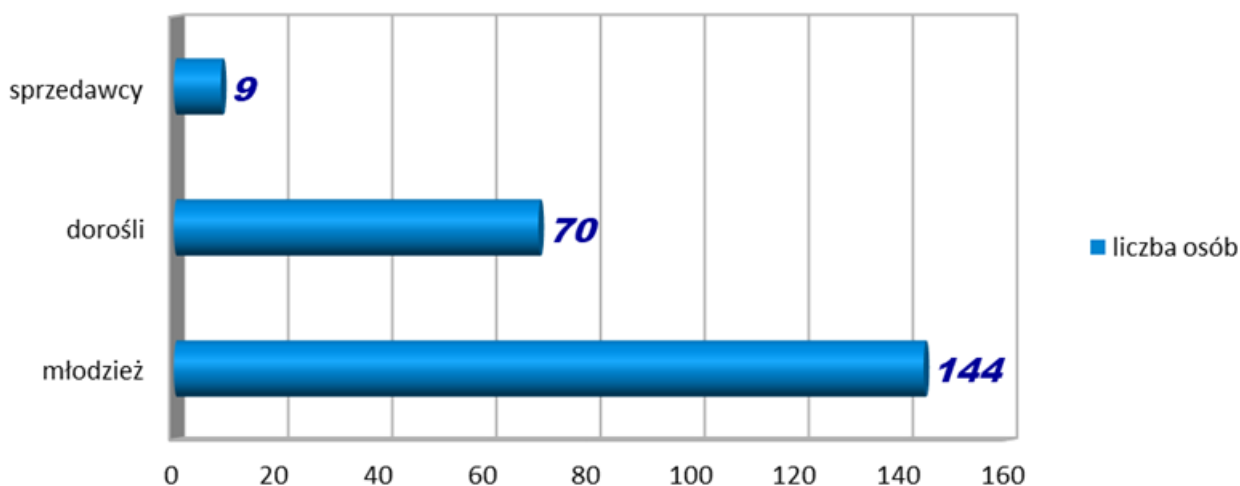
Ostatnio diagnozę problemów społecznych w gminie Narew przeprowadzono w 2018 roku. Miała ona na celu ukazanie skali problemów uzależnień społecznych na terenie Gminy Narew. Zakres działań badawczych odnosił się do zidentyfikowania następujących kwestii:

1. zidentyfikowania problemów uzależnień wśród różnych grup (dzieci, młodzieży, dorosłych mieszkańców, sprzedawców),
2. zidentyfikowania przyczyn lub czynników wywołujących sytuacje problemowe,
3. określenia skali oraz zakresu problemów uzależnień,
4. zidentyfikowania skutków występujących problemów,
5. pokazania rozwiązań mających na celu wyjaśnienie sytuacji problemowej lub złagodzenie jej skutków.

Istotą badania było poznanie opinii oraz postaw względem wybranych problemów społecznych: problemu alkoholowego, nikotynowego, narkotykowego oraz zjawiska przemocy i innych problemów społecznych. W tym celu zdecydowano się na przeprowadzenie czterech komplementarnych badań, zrealizowanych wśród trzech grup społecznych: dorosłych mieszkańców gminy, uczniów oraz sprzedawców.

Badania zostały przeprowadzane w okresie kwietnia i maja 2018 roku. W badaniu łącznie wzięły udział 223 osoby. Zróżnicowany dobór próby umożliwił pogłębienie badanych zjawisk związanych bezpośrednio z zagrożeniami społecznymi na terenie gminy oraz uzyskanie informacji i opinii z różnych środowisk. Poniższy wykres przedstawia szczegółową strukturę próby badawczej:

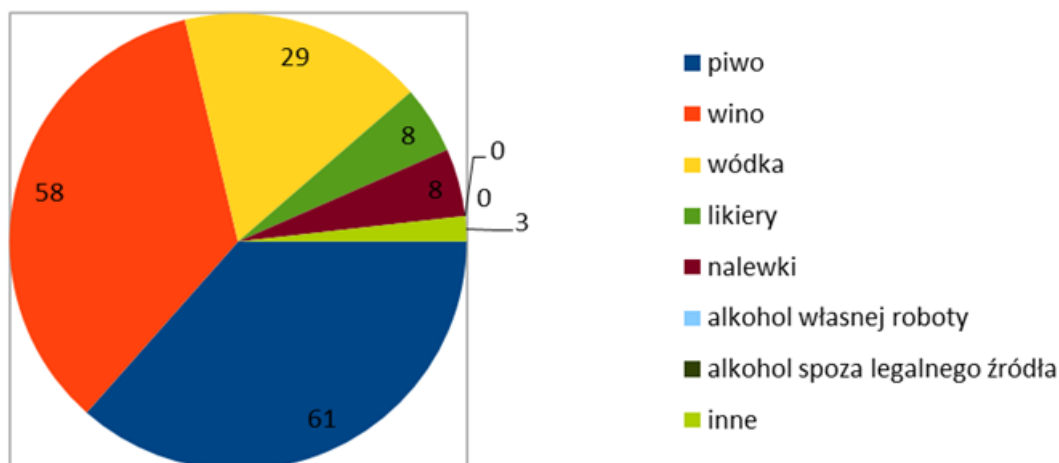
**Wykres 1: Struktura próby badawczej**



Wnioski z przeprowadzonych badań ujęte w diagnozie dotyczące problemu alkoholowego przedstawiają się następująco:

14% dorosłych mieszkańców Gminy Narew jest zadania, że spożycie napojów alkoholowych na terenie gminy utrzymuje się na stałym poziomie. Niepokojącym zjawiskiem wśród mieszkańców Gminy Narew jest przekraczanie spożycia dziennej standardowej porcji alkoholu. Ponad 32% mieszkańców deklaruje, że wypija więcej niż zalecana porcja standardowa na dzień. Mieszkańcy najczęściej sięgają po piwo (61%) i wino (58%).

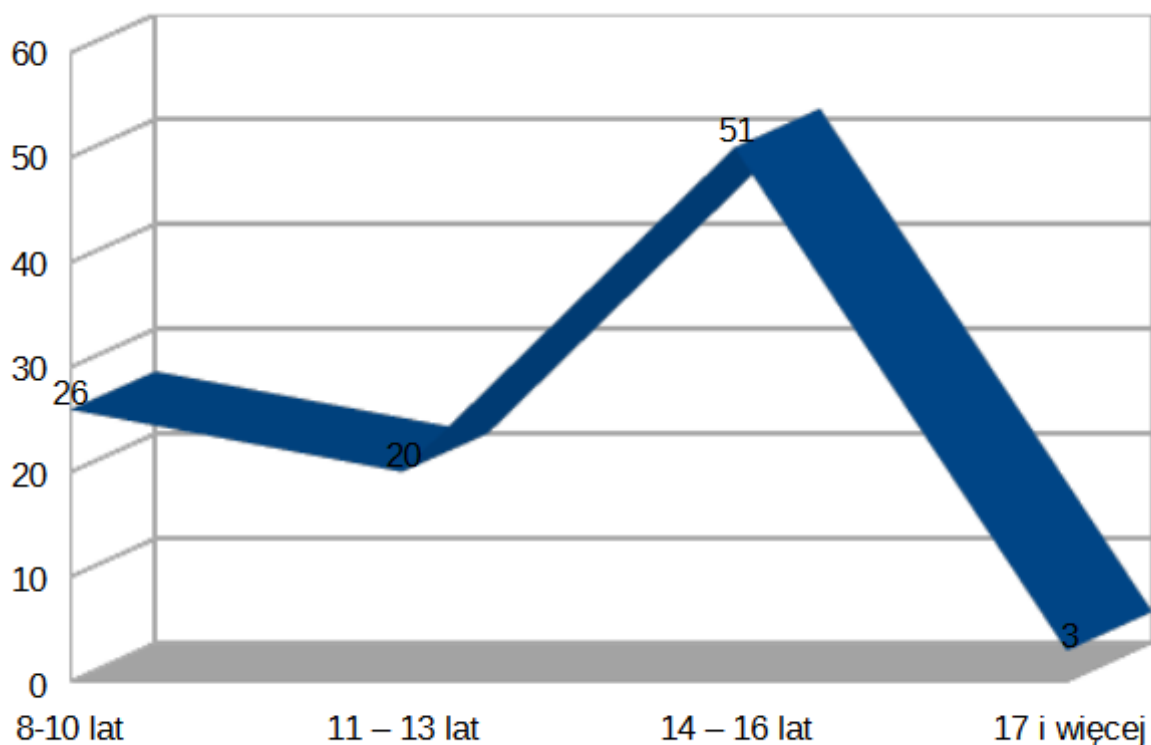
**Wykres 2: Rodzaje spożywanego alkoholu**



Większość pije dla towarzystwa (37%). Niepokojący wydaje się fakt, że 18% badanych spożywa napoje wysokoprocentowe bez konkretnego powodu, a 21% ze względu na chęć lepszej zabawy. Część badanej społeczności pije alkohol aby złagodzić stres (3%). 26% pije alkohol, bo lubi jego smak, aby zmniejszyć objawy kaca napoju wysokoprocentowego używa 3% respondentów, a pod wpływem znajomych pije 34% mieszkańców. Kolejny istotny problemem w Gminie Narew stanowi prowadzenie pojazdów przez osoby pod wpływem alkoholu (3% mieszkańców twierdzi, że często zdarza się im prowadzić samochód po wypiciu alkoholu) oraz przekonanie, że spożywanie napojów alkoholowych w trakcie ciąży nie ma wpływu na rozwój dziecka ( 6% ankietowanych).

Jeżeli chodzi o młodzież szkolną to z zebranych danych wynika, że 29% badanych ma za sobą inicjację alkoholową. Między 14 a 16 rokiem życia alkohol spożywało 51% uczniów. 76% inicjację przeszło podczas uroczystości rodzinnej. Większość uczniów - 87% najczęściej sięga po piwo. Aż 54% rodziców dzieci pijących alkohol nie zareagowało na ten fakt, mimo iż o nim wiedzieli.

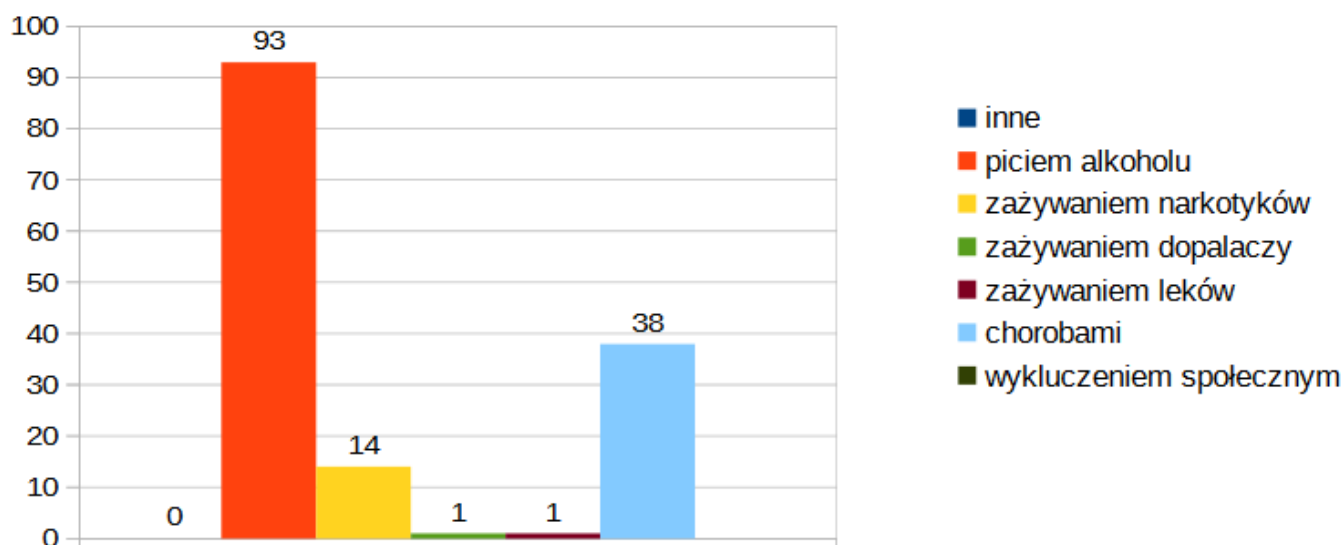
### Wykres 3: Wiek inicjacji alkoholowej



W trakcie przeprowadzania badań okazało się, że osoby niepełnoletnie i pod wpływem alkoholu mogą kupić alkohol na terenie gminy. 6 sprzedawców raz lub kilka razy podało alkohol osobie, która nie ukończyła 18 roku życia, a 1 sprzedawca nigdy nie weryfikuje wieku kupujących napoje alkoholowe, kiedy ma wątpliwości co do pełnoletności kupującego.

Znaczącym problemem w Gminie Narew okazał się problem przemocy wśród mieszkańców. Jak wynika z analizy danych, 34% mieszkańców zna osobę w swoim otoczeniu doświadczającą przemocy domowej. Badana populacja problem przemocy w rodzinie łączy z nadużywaniem alkoholu przez jej członków (93%).

**Wykres 4: Problem przemocy domowej związany jest z:**



## VI. CELE PROGRAMU PROFILAKTYKI I ROZWIĄZYWANIA PROBLEMÓW ALKOHOLOWYCH

### CEL GŁÓWNY

Nadrzędnym celem Programu jest zapobieganie powstawaniu nowych problemów alkoholowych, zmniejszenie tych, które aktualnie występują oraz wspomaganie procesów ułatwiających mieszkańcom naszej gminy radzenie sobie z trudnościami zagrażającymi ich prawidłowemu rozwojowi jak i funkcjonowaniu ich rodzin.

### CELE SZCZEGÓŁOWE

Cel szczegółowy	Zadanie	Wskaźnik osiągnięcia celu	Termin
I. Zwiększanie dostępności pomocy terapeutycznej i rehabilitacyjnej dla osób zagrożonych uzależnieniem i ich rodzin.	1. Prowadzenie w Punkcie Konsultacyjnym poradnictwa dla rodzin oraz osób uzależnionych.	liczba osób liczba porad	cały rok
	2. Kierowanie osób realizujących zadania Programu na szkolenia (terapeuci, pracownicy służby zdrowia, pomocy społecznej, nauczyciele, pedagodzy, policjanci), konferencje, sympozja i inne formy spotkań związanych z podnoszeniem kwalifikacji ludzi pracujących na rzecz uzależnionych i ich rodzin.	liczba przeszkolonych osób	cały rok
	3. Działalność informacyjno – edukacyjna dotycząca uzależnień i promocji zdrowia, w tym dotycząca COVID-19.	liczba materiałów	cały rok
II. Udzielanie rodzinom, w których występują problemy alkoholowe, pomocy psychospołecznej i prawnej.	1. Prowadzenie nieodpłatnych porad psychologicznych, prawnych oraz terapeutycznych z zakresu narkomanii.	liczba osób liczba udzielonych porad	cały rok
	2. Prowadzenie działań o charakterze edukacyjnym dla rodziców poprzez dostarczanie informacji w postaci ulotek/broszur dotyczących problemu alkoholowego u dzieci.	ilość materiałów	cały rok
	3. Dofinansowanie letniego wypoczynku socjoterapeutycznego dla dzieci z rodzin z problemem alkoholowym/ problemem przemocy – jako integralny element i uzupełnienie całorocznej pracy z dziećmi .	liczba uczestników	VII-VIII
	4. Podejmowanie czynności zmierzających do orzeczenia o zastosowaniu wobec osoby uzależnionej od alkoholu obowiązku poddania się leczeniu w zakładzie leczenia odwykowego, w tym kierowanie do opiniowania przez biegłych sądowych	liczba wniosków	cały rok

	w przedmiocie uzależnienia oraz do sądu wniosków o zobowiązanie do leczenia odwykowego.		
III. Prowadzenie profilaktycznej działalności informacyjnej, edukacyjnej oraz szkoleniowej w zakresie rozwiązywania problemu uzależnień w szczególności dla dzieci i młodzieży	1. Prowadzenie działań edukacyjnych i profilaktycznych w tym kampanii społecznych związanych z profilaktyką uzależnień adresowanych do różnych grup docelowych, w tym dzieci i młodzieży szkolnej. 2. Zakup i dystrybucja materiałów edukacyjno-informacyjnych na temat profilaktyki i rozwiązywania problemów związanych z uzależnieniami, przemocą i ochroną zdrowia. 3. Wspieranie organizacji lokalnych imprez dla dzieci i młodzieży promujących zdrowy styl życia wolny od nałogów oraz alternatywne formy spędzania czasu wolnego.	liczba akcji liczba osób  ilość materiałów  liczba akcji liczba osób	cały rok  cały rok cały rok
IV. Wspomaganie działań instytucji, organizacji pozarządowych i osób fizycznych, służących rozwiązywaniu problemów uzależnień i promocji zdrowia.	1. Wspieranie instytucji, które realizują zadania w obszarze profilaktyki uzależnień i promocji zdrowia w tym dotycząca COVID-19. 2. Wspieranie działalności środowisk abstynenckich. 3. Dofinansowanie zakupu nagród, artykułów biurowych, spożywczych i materiałów informacyjno-edukacyjnych, niezbędnych do realizacji szkoleń, zajęć, konkursów, zawodów sportowych i innych imprez o tematyce ściśle powiązanej z problemem uzależnień, profilaktyki oraz promocji zdrowego stylu życia.	wysokość środków finansowych  ilość działań  liczba działań	cały rok  cały rok cały rok

## VII. FINANSOWANIE PROGRAMU

1. Źródłem finansowania zadań zawartych w Gminnym Programie są środki finansowe budżetu gminy stanowiące dochody z tytułu wydawania zezwoleń na sprzedaż napojów alkoholowych zgodnie z art. 18<sup>2</sup> ustawy z dnia 26 października 1982 r. o wychowaniu w trzeźwości i przeciwdziałaniu alkoholizmowi (t.j. Dz. U. 2021.1119).

2. Dochody te stanowią dochód gminy, który w całości jest przekazywany na realizację programu. Zgodnie z art. 18<sup>2</sup> w/w ustawy środki te nie mogą być przeznaczone na inne cele.

3. Środki finansowe pochodzące z opłat za wydanie zezwoleń na sprzedaż napojów alkoholowych niewykorzystane w bieżącym roku budżetowym nie wygasają z upływem tego roku i zostaną przeznaczone na realizację programu w następnym roku budżetowym.



4. Wydatki przeznaczone na realizację zadań własnych gminy wynikających z ustawy o wychowaniu w trzeźwości i przeciwdziałaniu alkoholizmowi oraz niniejszego programu są ujęte w budżecie Gminy Narew w dziale 851 – ochrona zdrowia, rozdział 85154 – przeciwdziałanie alkoholizmowi.

5. Wszelkie zmiany w wysokości środków finansowych na realizację Programu dokonywane będą na podstawie uchwał Rady Gminy w Narwi w sprawie zmian w budżecie Gminy Narew na dany rok.

---

## **VIII. MONITORING I SPRAWOZDAWCZOŚĆ**

Program Profilaktyki i Rozwiązywania Problemów Alkoholowych w Gminie Narew na 2022 rok nie stanowi zbioru zamkniętego. Wraz z rozpoznawanymi potrzebami możliwe jest projektowanie nowych przedsięwzięć, będących odpowiedzią na aktualne wyzwania.

Nadzór nad realizacją Programu sprawuje Wójt Gminy Narew. Koordynatorem Programu jest Gminna Komisja Rozwiązywania Problemów Alkoholowych w Narwi.

Monitoring będzie polegał na zbieraniu i analizowaniu danych dotyczących zrealizowanych zadań w ramach przedmiotowego programu, we współpracy z podmiotami zaangażowanymi w jego realizację.

Informacja o udzielonych dotacjach podmiotom realizującym program zostanie wywieszona na tablicy ogłoszeń w Urzędzie Gminy w Narwi.

Rada Gminy w Narwi otrzyma roczne sprawozdanie z wykonania niniejszego Programu w terminie do dnia 31 marca następnego roku.

## Zasady finansowania zadań

**I.** Komisja jest koordynatorem realizacji gminnego programu. Do zadań członków komisji należy:

1. Inicjowanie działań w zakresie realizacji zadań własnych gminy związanych z profilaktyką i rozwiązywaniem problemów alkoholowych.

2. Opiniowanie projektów uchwał Rady Gminy dotyczących liczby punktów sprzedaży napojów alkoholowych oraz zasad usytuowania miejsc sprzedaży i podawania tych napojów pod względem dostosowania do potrzeb ograniczania dostępności alkoholu.

3. Wydawanie opinii o zgodności lokalizacji punktu sprzedaży z uchwałami Rady Gminy przy rozpatrywaniu wniosków o zezwolenia na sprzedaż lub podawanie napojów alkoholowych.

4. Opiniowanie i nadzorowanie podziału środków finansowych pozyskanych za korzystanie z zezwoleń na sprzedaż napojów alkoholowych.

5. Wspomaganie działalności instytucji realizujących gminny program profilaktyki i rozliczanie przydzielonych im środków w terminie do końca lutego następnego roku.

6. Kontrola przestrzegania zasad i warunków korzystania z zezwoleń na sprzedaż lub podawanie napojów alkoholowych.

7. Przeprowadzanie rozmów motywujących z osobami nadużywającymi alkohol oraz podejmowanie czynności zmierzających do poddania się przez nich leczeniu odwykowemu.

8. Prowadzenie działalności profilaktycznej, informacyjnej i edukacyjnej, w szczególności dla dzieci i młodzieży.

9. Informowanie o pomocy psychospołecznej i prawnej w przypadku uzależnień.

10. Udział w posiedzeniach komisji.

11. Sporządzanie sprawozdania dla Wójta i Rady Gminy z realizacji programu za miniony rok.

12. Sporządzanie sprawozdań z realizacji ustawy o wychowaniu w trzeźwości dla Urzędu Marszałkowskiego Województwa Podlaskiego oraz Podlaskiego Urzędu Wojewódzkiego.

**II.** Podmioty realizujące zadania wynikające z gminnego programu profilaktyki otrzymują środki finansowe na ich realizację:

1. Na podstawie porozumienia podpisanego z Wójtem Gminy, w którym zostanie szczegółowo określony typ tych zadań, środki przeznaczone na ich realizację oraz określony sposób rozliczenia się z otrzymanych środków i z realizacji powierzonych zadań.

2. Komisja może dokonać zakupu materiałów lub usług i przekazać je dla określonego podmiotu. Potwierdzeniem przekazania będzie sporządzona notatka podpisana przez przedstawiciela komisji i danego podmiotu.

**III.** Członkowie GKRPA będą otrzymywać wynagrodzenie za pracę w komisji płatne ze środków przeznaczonych na realizację gminnego programu.

1. Przewodniczący komisji w wysokości 400,00 zł. miesięcznie, członkowie w wysokości 320,00 zł. miesięcznie.

2. Wysokość wynagrodzenia ulega obniżeniu o 50% za nieobecność na posiedzeniu Komisji.

**UCHWAŁA NR XXXVII/.../21  
RADY GMINY NAREW**

z dnia 30 grudnia 2021 r.

**w sprawie zmian w budżecie gminy Narew na 2021 rok**

Na podstawie art. 18 ust. 2 pkt 4 ustawy z dn. 8 marca 1990 r. o samorządzie gminnym (tekst jedn. Dz. U. z 2020 r. poz. 713 z późn. zm.) i art. 211, 212 ustawy z dnia 27 sierpnia 2009 r. o finansach publicznych (tekst jedn. Dz. U. z 2021 r. poz. 305) uchwala się, co następuje:

**§ 1.** Dokonać zmian w planie dochodów budżetowych: -zmienić plan dochodów budżetowych zgodnie z załącznikiem Nr 1.

**§ 2.** Dokonać zmian w planie wydatków budżetowych: -zmienić plan wydatków budżetowych zgodnie z załącznikiem Nr 2.

**§ 3.** Budżet po dokonanych zmianach zamknie się kwotą:

1) **po stronie dochodów – 24 733 941,15 zł**, z tego:

- bieżące w wysokości – 20 263 338,15 zł,
- majątkowe w wysokości – 4 470 603,00 zł;

2) **po stronie wydatków – 24 636 744,15 zł**, z tego:

- bieżące w wysokości – 19 451 051,13 zł,
- majątkowe w wysokości – 5 185 693,02 zł.

**§ 4.** Nadwyżka budżetu gminy w wysokości **97 197,00 zł** zostanie przeznaczona na spłatę rat kredytów i pożyczek długoterminowych.

**§ 5.** Zmienia się :1) Zadania inwestycyjne w 2021 r.:

- zmienia się wartość zadania inwestycyjnego określonego w poz. nr 18 i 20,
- dodaje się nowe zadanie inwestycyjne określone w poz. nr 21
- zgodnie z załącznikiem nr 3.

**§ 6.** Ustala się dochody w kwocie **9 607,00 zł** z tytułu dodatkowej opłaty za wydawane zezwolenia na sprzedaż napojów alkoholowych w opakowaniach nieprzekraczających 300 ml oraz wydatki w kwocie **9 607,00 zł** na działania mające na celu realizację lokalnej międzysektorowej polityki przeciwdziałania negatywnym skutkom spożywania alkoholu w ramach programu profilaktyki i rozwiązywania problemów alkoholowych.

**§ 7.** Zestawienie planowanych kwot dotacji udzielanych z budżetu gminy Narew w 2021 r. stanowi załącznik nr 4.

**§ 8.** Objasnienia do Uchwały stanowią załącznik nr 5.

**§ 9.** Wykonanie uchwały powierza się Wójtowi Gminy Narew.

§ 10. Uchwała wchodzi w życie z dniem powzięcia i podlega opublikowaniu w Dzienniku Urzędowym Województwa Podlaskiego.

Przewodnicząca Rady Gminy

**Aneta Leonowicz**

## Dochody

Rodzaj zadania: Własne							
Dział	Rozdział	§	Nazwa	Plan przed zmianą	Zmniejszenie	Zwiększenie	Plan po zmianach (5+6+7)
<b>bieżące</b>							
010			Rolnictwo i łowiectwo	775 197,00	0,00	2 608,00	777 805,00
			w tym z tytułu dotacji i środków na finansowanie wydatków na realizację zadań finansowanych z udziałem środków, o których mowa w art. 5 ust. 1 pkt 2 i 3	0,00	0,00	0,00	0,00
	01010		Infrastruktura wodociągowa i sanitacyjna wsi	769 646,00	0,00	2 608,00	772 254,00
			w tym z tytułu dotacji i środków na finansowanie wydatków na realizację zadań finansowanych z udziałem środków, o których mowa w art. 5 ust. 1 pkt 2 i 3	0,00	0,00	0,00	0,00
		0830	Wpływy z usług	768 146,00	0,00	2 608,00	770 754,00
750			Administracja publiczna	42 503,00	0,00	555,00	43 058,00
			w tym z tytułu dotacji i środków na finansowanie wydatków na realizację zadań finansowanych z udziałem środków, o których mowa w art. 5 ust. 1 pkt 2 i 3	0,00	0,00	0,00	0,00
	75023		Urzędy gmin (miast i miast na prawach powiatu)	25 600,00	0,00	399,00	25 999,00
			w tym z tytułu dotacji i środków na finansowanie wydatków na realizację zadań finansowanych z udziałem środków, o których mowa w art. 5 ust. 1 pkt 2 i 3	0,00	0,00	0,00	0,00
		0970	Wpływy z różnych dochodów	25 600,00	0,00	399,00	25 999,00
	75095		Pozostała działalność	16 853,00	0,00	156,00	17 009,00
			w tym z tytułu dotacji i środków na finansowanie wydatków na realizację zadań finansowanych z udziałem środków, o których mowa w art. 5 ust. 1 pkt 2 i 3	0,00	0,00	0,00	0,00
		0640	Wpływy z tytułu kosztów egzekucyjnych, opłaty komorniczej i kosztów upomnień	2 624,00	0,00	156,00	2 780,00
756			Dochody od osób prawnych, od osób fizycznych i od innych jednostek nieposiadających osobowości prawnej oraz wydatki związane z ich poborem	7 916 232,00	0,00	7 178,00	7 923 410,00
			w tym z tytułu dotacji i środków na finansowanie wydatków na realizację zadań finansowanych z udziałem środków, o których mowa w art. 5 ust. 1 pkt 2 i 3	0,00	0,00	0,00	0,00
	75615		Wpływy z podatku rolnego, podatku leśnego, podatku od czynności cywilnoprawnych, podatków i opłat lokalnych od osób prawnych i innych jednostek organizacyjnych	3 107 079,00	0,00	3 882,00	3 110 961,00
			w tym z tytułu dotacji i środków na finansowanie wydatków na realizację zadań finansowanych z udziałem środków, o których mowa w art. 5 ust. 1 pkt 2 i 3	0,00	0,00	0,00	0,00
		0340	Wpływy z podatku od środków transportowych	73 385,00	0,00	3 882,00	77 267,00
	75616		Wpływy z podatku rolnego, podatku leśnego, podatku od spadków i darowizn, podatku od czynności cywilno-prawnych oraz podatków i opłat lokalnych od osób fizycznych	1 502 817,00	0,00	3 296,00	1 506 113,00

			w tym z tytułu dotacji i środków na finansowanie wydatków na realizację zadań finansowanych z udziałem środków, o których mowa w art. 5 ust. 1 pkt 2 i 3	0,00	0,00	0,00	0,00
		0310	Wpływy z podatku od nieruchomości	557 019,00	0,00	3 296,00	560 315,00
801			Oświata i wychowanie	182 699,00	0,00	1 113,00	183 812,00
			w tym z tytułu dotacji i środków na finansowanie wydatków na realizację zadań finansowanych z udziałem środków, o których mowa w art. 5 ust. 1 pkt 2 i 3	0,00	0,00	0,00	0,00
		80104	Przedszkola	109 379,00	0,00	1 113,00	110 492,00
			w tym z tytułu dotacji i środków na finansowanie wydatków na realizację zadań finansowanych z udziałem środków, o których mowa w art. 5 ust. 1 pkt 2 i 3	0,00	0,00	0,00	0,00
		0830	Wpływy z usług	16 713,00	0,00	1 113,00	17 826,00
<b>bieżące razem</b>				<b>14 726 864,00</b>	<b>0,00</b>	<b>11 454,00</b>	<b>14 738 318,00</b>
			w tym z tytułu dotacji i środków na finansowanie wydatków na realizację zadań finansowanych z udziałem środków, o których mowa w art. 5 ust. 1 pkt 2 i 3	0,00	0,00	0,00	0,00
<b>majątkowe</b>							
754			Bezpieczeństwo publiczne i ochrona przeciwpożarowa	0,00	0,00	50 000,00	50 000,00
			w tym z tytułu dotacji i środków na finansowanie wydatków na realizację zadań finansowanych z udziałem środków, o których mowa w art. 5 ust. 1 pkt 2 i 3	0,00	0,00	0,00	0,00
		75421	Zarządzanie kryzysowe	0,00	0,00	50 000,00	50 000,00
			w tym z tytułu dotacji i środków na finansowanie wydatków na realizację zadań finansowanych z udziałem środków, o których mowa w art. 5 ust. 1 pkt 2 i 3	0,00	0,00	0,00	0,00
		6630	Dotacja celowa otrzymana z samorządu województwa na inwestycje i zakupy inwestycyjne realizowane na podstawie porozumień (umów) między jednostkami samorządu terytorialnego	0,00	0,00	50 000,00	50 000,00
<b>majątkowe razem</b>				<b>4 420 603,00</b>	<b>0,00</b>	<b>50 000,00</b>	<b>4 470 603,00</b>
			w tym z tytułu dotacji i środków na finansowanie wydatków na realizację zadań finansowanych z udziałem środków, o których mowa w art. 5 ust. 1 pkt 2 i 3	2 173 142,00	0,00	0,00	2 173 142,00
<b>Rodzaj zadania: Zlecone</b>							
Dział	Rozdział	§	Nazwa	Plan przed zmianą	Zmniejszenie	Zwiększenie	Plan po zmianach (5+6+7)
<b>bieżące</b>							
600			Transport i łączność	196 563,00	0,00	12 000,00	208 563,00
			w tym z tytułu dotacji i środków na finansowanie wydatków na realizację zadań finansowanych z udziałem środków, o których mowa w art. 5 ust. 1 pkt 2 i 3	0,00	0,00	0,00	0,00
		60003	Krajowe pasażerskie przewozy autobusowe	196 563,00	0,00	12 000,00	208 563,00
			w tym z tytułu dotacji i środków na finansowanie wydatków na realizację zadań finansowanych z udziałem środków, o których mowa w art. 5 ust. 1 pkt 2 i 3	0,00	0,00	0,00	0,00
		2330	Dotacja celowa otrzymana od samorządu województwa na zadania bieżące realizowane na podstawie porozumień (umów) między jednostkami samorządu terytorialnego	196 563,00	0,00	12 000,00	208 563,00
<b>bieżące razem</b>				<b>5 513 020,15</b>	<b>0,00</b>	<b>12 000,00</b>	<b>5 525 020,15</b>
			w tym z tytułu dotacji i środków na finansowanie wydatków na realizację zadań finansowanych z udziałem środków, o których mowa w art. 5 ust. 1	0,00	0,00	0,00	0,00

	pkt 2 i 3				
<b>Ogółem:</b>		<b>24 660 487,15</b>	<b>0,00</b>	<b>73 454,00</b>	<b>24 733 941,15</b>
	w tym z tytułu dotacji i środków na finansowanie wydatków na realizację zadań finansowanych z udziałem środków, o których mowa w art. 5 ust. 1 pkt 2 i 3	2 173 142,00	0,00	0,00	2 173 142,00

## Wydatki

Rodzaj zadania: Własne																					
Dział	Rozdział	§ / grupa	Nazwa	Plan	Wydatki bieżące	z tego:											Wydatki majątkowe	z tego:			
						wydatki jednostek budżetowych	z tego:		dotacje na zadania bieżące	świadczenia na rzecz osób fizycznych;	wydatki na programy finansowane z udziałem środków, o których mowa w art. 5 ust. 1 pkt 2 i 3	wypłaty z tytułu poręczeń i gwarancji	obsługa długu	inwestycje i zakupy inwestycyjne	w tym:			zakup i objęcie akcji i udziałów	Wniesienie wkładów do spółek prawa handlowego		
							wynagrodzenia i składki od nich naliczane	wydatki związane z realizacją ich statutowych zadań;							na programy finansowane z udziałem środków, o których mowa w art. 5 ust. 1 pkt 2 i 3,						
010			Rolnictwo i łowiectwo	przed zmianą	2 321 918,56	275 217,56	273 817,56	72 767,00	201 050,56	0,00	1 400,00	0,00	0,00	0,00	2 046 701,00	2 046 701,00	2 045 471,00	0,00	0,00		
				zmniejszenie	0,00	0,00	0,00	0,00	0,00	0,00	0,00	0,00	0,00	0,00	0,00	0,00	0,00	0,00	0,00	0,00	
				zwiększenie	850,00	850,00	850,00	0,00	850,00	0,00	0,00	0,00	0,00	0,00	0,00	0,00	0,00	0,00	0,00	0,00	0,00
				po zmianach	2 322 768,56	276 067,56	274 667,56	72 767,00	201 900,56	0,00	1 400,00	0,00	0,00	0,00	0,00	2 046 701,00	2 046 701,00	2 045 471,00	0,00	0,00	
01010			Infrastruktura wodociągowa i sanitacyjna wsi	przed zmianą	2 311 218,56	264 517,56	263 117,56	72 767,00	190 350,56	0,00	1 400,00	0,00	0,00	0,00	2 046 701,00	2 046 701,00	2 045 471,00	0,00	0,00		
				zmniejszenie	0,00	0,00	0,00	0,00	0,00	0,00	0,00	0,00	0,00	0,00	0,00	0,00	0,00	0,00	0,00	0,00	
				zwiększenie	850,00	850,00	850,00	0,00	850,00	0,00	0,00	0,00	0,00	0,00	0,00	0,00	0,00	0,00	0,00	0,00	
				po zmianach	2 312 068,56	265 367,56	263 967,56	72 767,00	191 200,56	0,00	1 400,00	0,00	0,00	0,00	0,00	2 046 701,00	2 046 701,00	2 045 471,00	0,00	0,00	
4390			Zakup usług obejmujących wykonanie ekspertyz, analiz i opinii	przed zmianą	6 900,00	6 900,00	6 900,00	0,00	6 900,00	0,00	0,00	0,00	0,00	0,00	0,00	0,00	0,00	0,00	0,00		
				zmniejszenie	0,00	0,00	0,00	0,00	0,00	0,00	0,00	0,00	0,00	0,00	0,00	0,00	0,00	0,00	0,00		
				zwiększenie	850,00	850,00	850,00	0,00	850,00	0,00	0,00	0,00	0,00	0,00	0,00	0,00	0,00	0,00	0,00	0,00	
				po zmianach	7 750,00	7 750,00	7 750,00	0,00	7 750,00	0,00	0,00	0,00	0,00	0,00	0,00	0,00	0,00	0,00	0,00	0,00	
600			Transport i łączność	przed zmianą	1 447 293,22	686 691,63	686 691,63	1 950,00	684 741,63	0,00	0,00	0,00	0,00	0,00	760 601,59	760 601,59	0,00	0,00	0,00		
				zmniejszenie	0,00	0,00	0,00	0,00	0,00	0,00	0,00	0,00	0,00	0,00	0,00	0,00	0,00	0,00	0,00		
				zwiększenie	18 100,00	0,00	0,00	0,00	0,00	0,00	0,00	0,00	0,00	0,00	0,00	18 100,00	18 100,00	0,00	0,00	0,00	
				po zmianach	1 465 393,22	686 691,63	686 691,63	1 950,00	684 741,63	0,00	0,00	0,00	0,00	0,00	0,00	778 701,59	778 701,59	0,00	0,00	0,00	
60016			Drogi publiczne gminne	przed zmianą	1 093 901,22	333 299,63	333 299,63	1 950,00	331 349,63	0,00	0,00	0,00	0,00	0,00	760 601,59	760 601,59	0,00	0,00	0,00		
				zmniejszenie	0,00	0,00	0,00	0,00	0,00	0,00	0,00	0,00	0,00	0,00	0,00	0,00	0,00	0,00	0,00		
				zwiększenie	18 100,00	0,00	0,00	0,00	0,00	0,00	0,00	0,00	0,00	0,00	0,00	18 100,00	18 100,00	0,00	0,00	0,00	
				po zmianach	1 112 001,22	333 299,63	333 299,63	1 950,00	331 349,63	0,00	0,00	0,00	0,00	0,00	0,00	778 701,59	778 701,59	0,00	0,00	0,00	
6050			Wydatki inwestycyjne jednostek budżetowych	przed zmianą	760 601,59	0,00	0,00	0,00	0,00	0,00	0,00	0,00	0,00	0,00	760 601,59	760 601,59	0,00	0,00	0,00		
				zmniejszenie	0,00	0,00	0,00	0,00	0,00	0,00	0,00	0,00	0,00	0,00	0,00	0,00	0,00	0,00	0,00		
				zwiększenie	18 100,00	0,00	0,00	0,00	0,00	0,00	0,00	0,00	0,00	0,00	0,00	18 100,00	18 100,00	0,00	0,00	0,00	
				po zmianach	778 701,59	0,00	0,00	0,00	0,00	0,00	0,00	0,00	0,00	0,00	0,00	778 701,59	778 701,59	0,00	0,00	0,00	
700			Gospodarka mieszkaniowa	przed zmianą	3 419,00	3 419,00	3 419,00	0,00	3 419,00	0,00	0,00	0,00	0,00	0,00	0,00	0,00	0,00	0,00	0,00		
				zmniejszenie	0,00	0,00	0,00	0,00	0,00	0,00	0,00	0,00	0,00	0,00	0,00	0,00	0,00	0,00	0,00		
				zwiększenie	2 500,00	2 500,00	2 500,00	0,00	2 500,00	0,00	0,00	0,00	0,00	0,00	0,00	0,00	0,00	0,00	0,00		
				po zmianach	5 919,00	5 919,00	5 919,00	0,00	5 919,00	0,00	0,00	0,00	0,00	0,00	0,00	0,00	0,00	0,00	0,00		
70005			Gospodarka gruntami i nieruchomościami	przed zmianą	3 419,00	3 419,00	3 419,00	0,00	3 419,00	0,00	0,00	0,00	0,00	0,00	0,00	0,00	0,00	0,00	0,00		
				zmniejszenie	0,00	0,00	0,00	0,00	0,00	0,00	0,00	0,00	0,00	0,00	0,00	0,00	0,00	0,00	0,00		
				zwiększenie	2 500,00	2 500,00	2 500,00	0,00	2 500,00	0,00	0,00	0,00	0,00	0,00	0,00	0,00	0,00	0,00	0,00		
				po zmianach	5 919,00	5 919,00	5 919,00	0,00	5 919,00	0,00	0,00	0,00	0,00	0,00	0,00	0,00	0,00	0,00	0,00		







		zwiększenie	84 304,00	16 204,00	16 104,00	2 500,00	13 604,00	0,00	100,00	0,00	0,00	0,00	68 100,00	68 100,00	0,00	0,00	0,00		
		po zmianach	19 112 251,00	13 926 557,98	12 105 747,85	7 416 076,87	4 689 670,98	752 000,00	1 032 281,13	529,00	0,00	36 000,00	5 185 693,02	5 185 693,02	4 167 568,00	0,00	0,00		
Rodzaj zadania: Zlecone																			
Dział	Rozdział	§ / grupa	Nazwa	Plan	Z tego:														
					Wydatki bieżące	z tego:					Wydatki majątkowe	z tego:							
wydatki jednostek budżetowych	wynagrodzenia i składki od nich naliczane	wydatki związane z realizacją ich statutowych zadań;	dotacje na zadania bieżące	świadczenia na rzecz osób fizycznych;		wydatki na programy finansowane z udziałem środków, o których mowa w art. 5 ust. 1 pkt 2 i 3	wypłaty z tytułu poręczeń i gwarancji	obsługa długu	inwestycje i zakupy inwestycyjne	w tym:			zakup i objęcie akcji i udziałów	Wniesienie wkładów do spółek prawa handlowego					
					na programy finansowane z udziałem środków, o których mowa w art. 5 ust. 1 pkt 2 i 3.														
Wydatki razem:			przed zmianą	5 524 493,15	5 524 493,15	1 302 189,15	229 718,87	1 072 470,28	0,00	4 222 304,00	0,00	0,00	0,00	0,00	0,00	0,00	0,00		
			zmniejszenie	0,00	0,00	0,00	0,00	0,00	0,00	0,00	0,00	0,00	0,00	0,00	0,00	0,00	0,00	0,00	
			zwiększenie	0,00	0,00	0,00	0,00	0,00	0,00	0,00	0,00	0,00	0,00	0,00	0,00	0,00	0,00	0,00	0,00
			po zmianach	5 524 493,15	5 524 493,15	1 302 189,15	229 718,87	1 072 470,28	0,00	4 222 304,00	0,00	0,00	0,00	0,00	0,00	0,00	0,00	0,00	0,00

**Zadania inwestycyjne w 2021 roku**

Jednostki organizacyjne realizujące program - Urząd Gminy Narew

Lp.	Dział	Rozdz.	§**	Nazwa zadania inwestycyjnego	Lata realizacji	Ogólna wartość zadania	Planowane wydatki				Rok 2022	
							rok 2021	z tego źródła finansowania				
								dochody własne jst	kredyty i pożyczki	środki pochodzące z innych źródeł*		środki wymienione w art. 5 ust. 1 pkt 2 i 3 u.f.p.
1.	754	75412	6050	Wykończenie boksu garażowego OSP w Łosince	2019-2021	373 400,23	97 476	97 476				
2.	921	92109	6050	Rozbudowa i wykończenie świetlicy wiejskiej w Łosince	2020-2021	219 720	68 951	68 951				
3.	600	60016	6050	Przebudowa ul. Palmowej w Narwi poprzez utwardzenie kostką brukową lub asfaltem (zadanie finansowane w całości ze środków Funduszu Sołeckiego Sołectwa Narew-Gnilica)	2020-2021	38 703,01	36 243,01	36 243,01				
4.	010	01010	6050	Budowa sieci wodociągowej na ulicy Palmowej w Narwi (sporządzenie dokumentacji)	2021	1 230	1 230	1 230				

5.	600	60016	6050	Modernizacja ulic: Świerkowej, Bukowej, Gajowej i Jaśminowej w miejscowości Narew (zadanie finansowane w całości ze środków Funduszu Sołeckiego Sołectwa Narew-Osiedle)	2020-2021	50 038,16	37 228,16	37 228,16				
6.	010	01010	6057-6059	Inwestycja dotycząca gospodarki wodno-ściekowej na terenie gminy Narew w ramach projektu pn. „Zaprojektuj i zbuduj” – przebudowa z rozbudową stacji uzdatniania wody z instalacją fotowoltaiczną w miejscowości Łosinka	2019-2021	2 384 447,75	2 045 471	1 304 289		741 182		
7.	600	60016	6050	Modernizacja ulicy we wsi Tyniewicze Duże – zadanie realizowane przy współdziałaniu środków Funduszu Sołeckiego Sołectwa Tyniewicze Duże w wysokości 17 006,73 zł	2019-2021	1 795 492,59	617 592	172 171		445 421		
8.	926	92601	6057-6059	Przebudowa i remont budynku szatni piłkarskiej oraz budowa zadaszonych trybun na boisku w Narwi	2020-2021	685 123	634 570	62 086		46 334	526 150	

9.	600	60016	6050	Wykonanie projektu i naprawa nawierzchni drogi we wsi Doratynka (zadanie finansowane w całości ze środków Funduszu Sołeckiego Sołectwa Doratynka)	2021	12 755,05	12 755,05	12 755,05				
10.	921	92109	6050	Zagospodarowanie terenu przy świetlicy wiejskiej w Łosince (wjazd za świetlicę, wykopanie odpływu i przykrycie rowu melioracyjnego) - zadanie realizowane w całości z wyodrębnionego Funduszu Sołeckiego Sołectwa Łosinka w wysokości 19 184,43 zł	2021	19 184,43	19 184,43	19 184,43				
11.	900	90002	6057-6059	Modernizacja PSZOK w miejscowości Narew	2019-2021	720 574,76	331 000	66 200			264 800	
12.	921	92109	6050	Termomodernizacja i rozbudowa budynku Narwiańskiego Ośrodka Kultury w Narwi (sporządzenie dokumentacji)	2021	1 230	1 230	1 230				
13.	600	60016	6050	Modernizacja ulic Piaski i Kościelnej w miejscowości Narew (zadanie finansowane w 2021 r. w całości ze środków Funduszu Sołeckiego Sołectwa Narew-Piaski)	2020-2022	795 200,23	13 975,23	13 975,23				780 725

14.	600	60016	6050	Sporządzenie dokumentacji projektowej do zadania pod nazwą: Wykonanie nawierzchni z kostki brukowej szerokości 4 m na przedłużenie ulicy Młynowej w kierunku ulicy Piaski (nr dz. 246/7) oraz na przedłużenie ulicy Dąbrowskiego (zadanie finansowane w całości ze środków Funduszu Sołeckiego Sołectwa Narew-Piaski)	2021	18 741,99	18 741,99	18 741,99				
15.	630	63095	6050	Utworzenie szlaku rekreacyjnego na rzece Narew (przygotowanie dokumentacji inwentaryzacyjnej) – inwestycja w ramach Stowarzyszenia Gmin Górnej Narwi	2021	1 352	1 352	1 352				
16.	900	90015	6057-6059	Modernizacja oświetlenia ulicznego w miejscowości Narew	2020-2021	283 121	276 621	41 493			235 128	
17.	900	90005	6057-6059	Wynagrodzenie inspektora nadzoru nad realizacją projektu grantowego pn. „Odnawialne źródła energii dla mieszkańców Gminy Narew”	2021	9 225	9 225	3 229			5 996	

18.	600	60016	6050	Modernizacja ulicy we wsi Waški (2021 r. - sporządzenie dokumentacji projektowej modernizacji drogi we wsi Waški (zadanie współfinansowane środkami Funduszu Sołeckiego Sołectwa Waški w wysokości 13 066,15 zł); 2022 r. – wykonawstwo)	2021-2022	1 236 166,15	26 166,15	26 166,15				1 210 000
19.	600	60016	6050	Przebudowa 2 przejść dla pieszych na ul. Mickiewicza nr ewidencyjny 107183B i budowa 1 przejścia dla pieszych na ul. Białowieskiej nr ewidencyjny 107172B – sporządzenie dokumentacji (2021 r.) i wykonawstwo (2022 r.)	2021-2022	129 000,00	6 000,00	6 000,00				123 000
20.	600	60016	6050	Sporządzenie dokumentacji projektowej na przebudowę ulic Sosnowej, Palmowej i Klonowej w miejscowości Narew	2021	10 000	10 000	10 000				
21.	754	75421	6060	Zakup 2 sztuk stalogazowych namiotów wraz z osprzętem	2021	50 000	50 000			50 000		
<b>Ogółem</b>						<b>8 834 705,35</b>	<b>4 315 012,02</b>	<b>2 000 001,02</b>	<b>0,0</b>	<b>1 282 937</b>	<b>1 032 074</b>	<b>2 113 725</b>







**Zestawienie planowanych kwot dotacji udzielanych z budżetu Gminy Narew w 2021 roku**

Lp.	Dział Rozdział §	Nazwa jednostki otrzymującej dotację	Zadanie	Dotacja przedmiotowa dla jednostek sektora finansów publicznych	Dotacja podmiotowa dla jednostek sektora finansów publicznych	Dotacja przedmiotowa dla jednostek nie zaliczanych do sektora finansów publicznych	Dotacja podmiotowa dla jednostek nie zaliczanych do sektora finansów publicznych	Dotacja celowa na zadania własne gminy realizowane przez podmioty należące do sektora finansów publicznych	Dotacja celowa na zadania własne gminy realizowane przez podmioty nie należące do sektora finansów publicznych
1.	921 92109 2480	Narwiański Ośrodek Kultury	Działalność bieżąca, upowszechnianie kultury		361 000				
2.	921 92116 2480	Gminna Biblioteka Publiczna w Narwi	Działalność bieżąca, upowszechnianie kultury czytelnictwa		386 000				
3.	851 85154 2800	SPZOZ Hajnówka	Wspieranie działalności profilaktyki alkoholowej					5 000	
4.	754 75405 2300	Komenda Wojewódzka Policji w Białymstoku	Wyżywienie funkcjonariuszy delegowanych z Oddziałów Prewencji Policji Komendy Wojewódzkiej Policji w Białymstoku w okresie wakacyjno-turystycznym do pełnienia służby na terenie działania KPP w Hajnówce					2 500	
5.	900 90005 6237	Mieszkańcy Gminy Narew	Odnawialne źródła energii dla mieszkańców Gminy Narew						836 518
<b>Ogółem</b>					<b>747 000</b>			<b>7 500</b>	<b>836 518</b>

## Objaśnienia

### I. Dokonuje się zmian w planie **dochodów** budżetowych:

#### 1. Zwiększenie dochodów w wysokości:

- 2 608,00 zł według klasyfikacji budżetowej 010 01010 0830 (wpływy z usług),
- 12 000,00 zł według klasyfikacji budżetowej 600 60003 2330 (dotacja celowa otrzymana z samorządu województwa na inwestycje i zakupy inwestycyjne realizowane na podstawie porozumień (umów) między jednostkami samorządu terytorialnego),
- 399,00 zł według klasyfikacji budżetowej 750 75023 0970 (wpływy z różnych dochodów),
- 156,00 zł według klasyfikacji budżetowej 750 75095 0640 (wpływy z tytułu kosztów egzekucyjnych, opłaty komorniczej i kosztów upomnień),
- 3 882,00 zł według klasyfikacji budżetowej 756 75615 0340 (wpływy z podatku od środków transportowych),
- 3 296,00 zł według klasyfikacji budżetowej 756 75616 0310 (wpływy z podatku od nieruchomości),
- 1 113,00 zł według klasyfikacji budżetowej 801 80104 0830 (wpływy z usług).

### II. Dokonuje się zmian w planie **wydatków** budżetowych:

#### 1. Zwiększenie wydatków w wysokości:

- 18 100,00 zł według klasyfikacji budżetowej 600 60016 6050 (wydatki inwestycyjne jednostek budżetowych) na realizację zadania inwestycyjnego określonego w poz. nr 18 i 20 załącznika inwestycyjnego,
- 2 500,00 zł według klasyfikacji budżetowej 700 70005 4300 (zakup usług pozostałych),
- 2 500,00 zł według klasyfikacji budżetowej 710 71004 4170 (wynagrodzenia bezosobowe),
- 1 000,00 zł według klasyfikacji budżetowej 750 75023 4260 (zakup energii),
- 50 000,00 zł według klasyfikacji budżetowej 754 75421 6060 ( wydatki na zakupy inwestycyjne jednostek budżetowych) jako rozdysponowanie uzyskanej dotacji celowej od Samorządu Województwa Podlaskiego z przeznaczeniem na zarządzanie kryzysowe na terenie gminy,
- 100,00 zł według klasyfikacji budżetowej 854 85415 3240 (stypendia dla uczniów),
- 9 254,00 zł według klasyfikacji budżetowej 900 90095 4210 (zakup materiałów i wyposażenia),
- 850,00 zł według klasyfikacji budżetowej 010 01010 4390 (zakup usług obejmujących wykonanie ekspertyz, analiz i opinii),

#### 2. Zmniejszenie wydatków w wysokości:

- 5 550,00 zł według klasyfikacji budżetowej 750 75023 4530 (podatek od towarów i usług VAT),
- 1 000,00 zł według klasyfikacji budżetowej 900 90001 4430 (różne opłaty i składki),
- 500,00 zł według klasyfikacji budżetowej 900 90095 4010 (wynagrodzenia osobowe pracowników),
- 300,00 zł według klasyfikacji budżetowej 900 90095 4120 (składki na Fundusz Pracy oraz Fundusz Solidarnościowy),
- 500,00 zł według klasyfikacji budżetowej 900 90095 4700 (szkolenia pracowników niebędących członkami korpusu służby cywilnej),
- 1 000,00 zł według klasyfikacji budżetowej 921 92109 4210 (zakup materiałów i wyposażenia),
- 1 500,00 zł według klasyfikacji budżetowej 921 92109 4270 (zakup usług remontowych),

- 500,00 zł według klasyfikacji budżetowej 921 92109 4300 (zakup usług pozostałych).

**Uchwała Nr XXXVII/...../21  
Rady Gminy Narew  
z dnia 30 grudnia 2021 r.**

**w sprawie zmian w Wieloletniej Prognozie Finansowej Gminy Narew na lata 2021– 2024 wraz z prognozą kwoty długu i spłat zobowiązań na lata 2021-2048**

Na podstawie art. 18 ust. 2 pkt 6 ustawy z dnia 8 marca 1990 r. o samorządzie gminnym (tekst jedn. Dz. U. z 2020 r., poz. 713 z późn. zm.) oraz art. 226, art. 227, art. 228, art. 229, art. 230 ust. 6 i art. 231 ustawy z dnia 27 sierpnia 2009 r. o finansach publicznych (tekst jedn. Dz. U. z 2021 r., poz. 305) uchwała się, co następuje:

- § 1. Załącznik Nr 1 do Uchwały Nr XXX/164/21 Rady Gminy Narew z dnia 30 czerwca 2021 r. w sprawie uchwalenia Wieloletniej Prognozy Finansowej Gminy Narew na lata 2021-2024 wraz z prognozą kwoty długu i spłat zobowiązań na lata 2021-2048 otrzymuje brzmienie jak w załączniku Nr 1 do niniejszej uchwały.
- § 2. Załącznik Nr 2 do Uchwały Nr XXX/164/21 Rady Gminy Narew z dnia 30 czerwca 2021 r. w sprawie uchwalenia Wieloletniej Prognozy Finansowej Gminy Narew na lata 2021-2024 wraz z prognozą kwoty długu i spłat zobowiązań na lata 2021-2048 otrzymuje brzmienie jak w załączniku Nr 2 do niniejszej uchwały.
- § 3. Załącznik Nr 3 do Uchwały Nr XXX/164/21 Rady Gminy Narew z dnia 30 czerwca 2021 r. w sprawie uchwalenia Wieloletniej Prognozy Finansowej Gminy Narew na lata 2021-2024 wraz z prognozą kwoty długu i spłat zobowiązań na lata 2021-2048 otrzymuje brzmienie jak w załączniku Nr 3 do niniejszej uchwały.
- § 4. Wykonanie uchwały powierza się Wójtowi Gminy.
- § 5. Uchwała wchodzi w życie z dniem podjęcia

Przewodnicząca Rady

Aneta Leonowicz

## Wieloletnia prognoza finansowa jednostki samorządu terytorialnego 1)

Wyszczególnienie	Dochody ogółem <sup>x</sup>	z tego:										
		Dochody bieżące <sup>x</sup>	z tego:							Dochody majątkowe <sup>x</sup>	w tym:	
			dochody z tytułu udziału we wpływach z podatku dochodowego od osób fizycznych	dochody z tytułu udziału we wpływach z podatku dochodowego od osób prawnych	z subwencji ogólnej	z tytułu dotacji i środków przeznaczonych na cele bieżące <sup>x 3)</sup>	pozostałe dochody bieżące <sup>4)</sup>	z podatku od nieruchomości	ze sprzedaży majątku <sup>x</sup>		z tytułu dotacji oraz środków przeznaczonych na inwestycje	
Lp	1	1.1	1.1.1	1.1.2	1.1.3	1.1.4	1.1.5	1.1.5.1	1.2	1.2.1	1.2.2	
Wykonanie 2018	17 856 573,45	16 885 967,56	2 044 985,00	75 701,40	3 674 376,00	5 019 300,18	6 071 604,98	3 433 682,37	970 605,89	723 047,50	247 558,39	
Wykonanie 2019	18 985 437,14	17 908 909,93	2 320 696,00	397 950,22	3 876 601,00	5 576 058,58	5 737 604,13	3 283 001,24	1 076 527,21	81 746,65	994 780,56	
Plan 3 kw. 2020	22 288 019,85	17 960 931,85	2 185 513,00	140 000,00	3 866 197,00	5 507 520,85	6 261 701,00	3 426 438,00	4 327 088,00	29 365,00	4 297 175,00	
2021	24 733 941,15	20 263 338,15	2 244 885,00	872 973,00	4 135 480,00	6 426 156,15	6 583 844,00	3 328 934,00	4 470 603,00	396 849,00	4 073 754,00	
2022	17 829 354,93	15 827 741,93	2 350 214,00	253 251,00	3 849 265,00	2 792 686,00	6 582 325,93	3 301 521,00	2 001 613,00	20 000,00	1 981 613,00	
2023	15 124 126,00	15 094 126,00	2 350 568,00	130 000,00	3 861 560,00	2 275 400,00	6 476 598,00	3 325 412,00	30 000,00	30 000,00	0,00	
2024	15 014 090,00	14 979 090,00	2 358 420,00	140 000,00	3 865 400,00	2 278 923,00	6 336 347,00	3 340 692,00	35 000,00	35 000,00	0,00	
2025	15 022 224,00	14 982 224,00	0,00	0,00	0,00	2 280 579,00	0,00	0,00	40 000,00	40 000,00	0,00	
2026	15 016 420,00	14 976 420,00	0,00	0,00	0,00	2 280 579,00	0,00	0,00	40 000,00	40 000,00	0,00	
2027	15 011 420,00	14 976 420,00	0,00	0,00	0,00	2 280 579,00	0,00	0,00	35 000,00	35 000,00	0,00	
2028	15 006 420,00	14 976 420,00	0,00	0,00	0,00	2 280 579,00	0,00	0,00	30 000,00	30 000,00	0,00	
2029	15 014 420,00	14 976 420,00	0,00	0,00	0,00	2 280 579,00	0,00	0,00	38 000,00	38 000,00	0,00	
2030	15 018 420,00	14 976 420,00	0,00	0,00	0,00	2 280 579,00	0,00	0,00	42 000,00	42 000,00	0,00	
2031	14 991 060,00	14 959 060,00	0,00	0,00	0,00	2 280 579,00	0,00	0,00	32 000,00	32 000,00	0,00	
2032	14 994 060,00	14 959 060,00	0,00	0,00	0,00	2 280 579,00	0,00	0,00	35 000,00	35 000,00	0,00	

2033	14 989 060,00	14 959 060,00	0,00	0,00	0,00	2 280 579,00	0,00	0,00	30 000,00	30 000,00	0,00
2034	14 989 060,00	14 959 060,00	0,00	0,00	0,00	2 280 579,00	0,00	0,00	30 000,00	30 000,00	0,00
2035	14 989 060,00	14 959 060,00	0,00	0,00	0,00	2 280 579,00	0,00	0,00	30 000,00	30 000,00	0,00
2036	15 007 844,00	14 977 844,00	0,00	0,00	0,00	2 280 579,00	0,00	0,00	30 000,00	30 000,00	0,00
2037	15 007 820,00	14 977 820,00	0,00	0,00	0,00	2 280 579,00	0,00	0,00	30 000,00	30 000,00	0,00
2038	15 007 820,00	14 977 820,00	0,00	0,00	0,00	2 280 579,00	0,00	0,00	30 000,00	30 000,00	0,00
2039	15 007 820,00	14 977 820,00	0,00	0,00	0,00	2 280 579,00	0,00	0,00	30 000,00	30 000,00	0,00
2040	15 007 820,00	14 977 820,00	0,00	0,00	0,00	2 280 579,00	0,00	0,00	30 000,00	30 000,00	0,00
2041	14 996 752,00	14 966 752,00	0,00	0,00	0,00	2 280 579,00	0,00	0,00	30 000,00	30 000,00	0,00
2042	14 996 752,00	14 966 752,00	0,00	0,00	0,00	2 280 579,00	0,00	0,00	30 000,00	30 000,00	0,00
2043	14 996 752,00	14 966 752,00	0,00	0,00	0,00	2 280 579,00	0,00	0,00	30 000,00	30 000,00	0,00
2044	14 996 752,00	14 966 752,00	0,00	0,00	0,00	2 280 579,00	0,00	0,00	30 000,00	30 000,00	0,00
2045	14 996 752,00	14 966 752,00	0,00	0,00	0,00	2 280 579,00	0,00	0,00	30 000,00	30 000,00	0,00
2046	14 996 752,00	14 966 752,00	0,00	0,00	0,00	2 280 579,00	0,00	0,00	30 000,00	30 000,00	0,00
2047	14 976 752,00	14 946 752,00	0,00	0,00	0,00	2 280 579,00	0,00	0,00	30 000,00	30 000,00	0,00
2048	14 976 752,00	14 946 752,00	0,00	0,00	0,00	2 280 579,00	0,00	0,00	30 000,00	30 000,00	0,00

<sup>1)</sup> Wzór może być stosowany także w układzie pionowym, w którym poszczególne pozycje są przedstawione w kolumnach, a lata w wierszach.

<sup>2)</sup> Zgodnie z art. 227 ustawy z dnia 27 sierpnia 2009 r. o finansach publicznych (Dz. U. z 2019 r. poz. 869, z późn. zm.), zwanej dalej „ustawą”, wieloletnia prognoza finansowa obejmuje okres roku budżetowego oraz co najmniej trzech kolejnych lat. W sytuacji dłuższego okresu prognozowania finansowego wzór stosuje się dla lat wykraczających poza minimalny (4-letni) okres prognozy, wynikający z art. 227 ustawy.

<sup>3)</sup> W pozycji wykazuje się dochody o charakterze celowym, które jednostka otrzymuje od podmiotów zewnętrznych. W szczególności pozycja obejmuje dotacje z budżetu państwa na zadania bieżące oraz dotacje i środki na finansowanie wydatków bieżących na realizację zadań finansowanych z udziałem środków, o których mowa w art. 5 ust. 1 pkt 2 i 3 ustawy. W pozycji nie wykazuje się natomiast dochodów związanych ze szczególnymi zasadami wykonywania budżetu jednostki wynikającymi z odrębnych ustaw, o których mowa w art. 237 ust. 1 ustawy.

<sup>4)</sup> W pozycji wykazuje się pozostałe dochody bieżące w szczególności kwoty podatków i opłat lokalnych.



Wyszczególnienie	Wydatki ogółem <sup>x</sup>	z tego:											
		Wydatki bieżące <sup>x</sup>	w tym:							Wydatki majątkowe <sup>x</sup>	w tym:		
			na wynagrodzenia i składki od nich naliczane	z tytułu poręczeń i gwarancji <sup>x</sup>	w tym:		wydatki na obsługę długu <sup>x</sup>	w tym:			Inwestycje i zakupy inwestycyjne, o których mowa w art. 236 ust. 4 pkt 1 ustawy	wydatki o charakterze dotacyjnym na inwestycje i zakupy inwestycyjne	
					gwarancje i poręczenia podlegające wyłączeniu z limitu spłaty zobowiązań, o którym mowa w art. 243 ustawy <sup>x</sup>			odsetki i dyskonto podlegające wyłączeniu z limitu spłaty zobowiązań, o którym mowa w art. 243 ustawy, w terminie nie dłuższym niż 90 dni po zakończeniu programu, projektu lub zadania i otrzymaniu refundacji z tych środków (bez odsetek i dyskonta od zobowiązań na wkład krajowy) <sup>x</sup>	odsetki i dyskonto podlegające wyłączeniu z limitu spłaty zobowiązań, o którym mowa w art. 243 ustawy, z tytułu zobowiązań zaciągniętych na wkład krajowy <sup>x</sup>				pozostałe odsetki i dyskonto podlegające wyłączeniu z limitu spłaty zobowiązań, o którym mowa w art. 243 ustawy <sup>x</sup>
2.1	2.1.1	2.1.2	2.1.2.1	2.1.3	2.1.3.1	2.1.3.2	2.1.3.3	2.2	2.2.1	2.2.1.1			
Lp	2	2.1	2.1.1	2.1.2	2.1.2.1	2.1.3	2.1.3.1	2.1.3.2	2.1.3.3	2.2	2.2.1	2.2.1.1	
Wykonanie 2018	18 274 759,49	16 328 218,72	6 353 875,95	0,00	0,00	42 136,08	0,00	0,00	0,00	1 946 540,77	0,00	0,00	
Wykonanie 2019	18 909 278,73	17 096 821,30	6 954 584,40	0,00	0,00	33 114,46	0,00	0,00	0,00	1 812 457,43	1 812 457,43	186 557,05	
Plan 3 kw. 2020	24 292 556,85	17 670 695,78	7 353 531,60	0,00	0,00	47 000,00	0,00	0,00	0,00	6 621 861,07	6 196 261,07	425 600,00	
2021	24 636 744,15	19 451 051,13	7 645 795,74	0,00	0,00	36 000,00	0,00	0,00	0,00	5 185 693,02	5 185 693,02	836 518,00	
2022	17 680 967,00	15 567 242,00	7 478 206,00	0,00	0,00	42 000,00	0,00	0,00	0,00	2 113 725,00	2 113 725,00	0,00	
2023	14 888 569,00	14 858 569,00	7 478 206,00	0,00	0,00	39 000,00	0,00	0,00	0,00	30 000,00	30 000,00	0,00	
2024	14 778 566,00	14 743 566,00	7 484 815,00	0,00	0,00	32 000,00	0,00	0,00	0,00	35 000,00	35 000,00	0,00	
2025	14 925 108,00	14 880 108,00	7 460 950,00	0,00	0,00	29 000,00	0,00	0,00	0,00	45 000,00	45 000,00	0,00	
2026	14 919 304,00	14 869 304,00	0,00	0,00	0,00	26 000,00	0,00	0,00	0,00	50 000,00	50 000,00	0,00	
2027	14 914 304,00	14 866 304,00	0,00	0,00	0,00	23 000,00	0,00	0,00	0,00	48 000,00	48 000,00	0,00	
2028	14 909 304,00	14 864 304,00	0,00	0,00	0,00	20 000,00	0,00	0,00	0,00	45 000,00	45 000,00	0,00	
2029	14 917 304,00	14 877 304,00	0,00	0,00	0,00	17 000,00	0,00	0,00	0,00	40 000,00	40 000,00	0,00	
2030	14 921 304,00	14 881 304,00	0,00	0,00	0,00	15 000,00	0,00	0,00	0,00	40 000,00	40 000,00	0,00	
2031	14 893 944,00	14 853 944,00	0,00	0,00	0,00	12 000,00	0,00	0,00	0,00	40 000,00	40 000,00	0,00	
2032	14 902 781,93	14 867 781,93	0,00	0,00	0,00	9 200,00	0,00	0,00	0,00	35 000,00	35 000,00	0,00	
2033	14 903 596,00	14 865 596,00	0,00	0,00	0,00	6 700,00	0,00	0,00	0,00	38 000,00	38 000,00	0,00	
2034	14 903 596,00	14 863 596,00	0,00	0,00	0,00	4 200,00	0,00	0,00	0,00	40 000,00	40 000,00	0,00	
2035	14 903 596,00	14 861 596,00	0,00	0,00	0,00	1 600,00	0,00	0,00	0,00	42 000,00	42 000,00	0,00	
2036	15 003 732,00	14 958 732,00	0,00	0,00	0,00	1 480,00	0,00	0,00	0,00	45 000,00	45 000,00	0,00	
2037	15 003 708,00	14 957 708,00	0,00	0,00	0,00	1 400,00	0,00	0,00	0,00	46 000,00	46 000,00	0,00	

2038	15 003 708,00	14 956 708,00	0,00	0,00	0,00	1 300,00	0,00	0,00	0,00	47 000,00	47 000,00	0,00
2039	15 003 708,00	14 953 708,00	0,00	0,00	0,00	1 100,00	0,00	0,00	0,00	50 000,00	50 000,00	0,00
2040	15 003 708,00	14 953 708,00	0,00	0,00	0,00	1 000,00	0,00	0,00	0,00	50 000,00	50 000,00	0,00
2041	14 992 640,00	14 942 640,00	0,00	0,00	0,00	863,00	0,00	0,00	0,00	50 000,00	50 000,00	0,00
2042	14 992 640,00	14 942 640,00	0,00	0,00	0,00	740,00	0,00	0,00	0,00	50 000,00	50 000,00	0,00
2043	14 992 640,00	14 942 640,00	0,00	0,00	0,00	616,00	0,00	0,00	0,00	50 000,00	50 000,00	0,00
2044	14 992 640,00	14 942 640,00	0,00	0,00	0,00	493,00	0,00	0,00	0,00	50 000,00	50 000,00	0,00
2045	14 992 640,00	14 942 640,00	0,00	0,00	0,00	370,00	0,00	0,00	0,00	50 000,00	50 000,00	0,00
2046	14 992 640,00	14 942 640,00	0,00	0,00	0,00	247,00	0,00	0,00	0,00	50 000,00	50 000,00	0,00
2047	14 972 640,00	14 942 640,00	0,00	0,00	0,00	200,00	0,00	0,00	0,00	30 000,00	30 000,00	0,00
2048	14 972 640,00	14 942 640,00	0,00	0,00	0,00	100,00	0,00	0,00	0,00	30 000,00	30 000,00	0,00

Wyszczególnienie	Wynik budżetu <sup>x</sup>	w tym:	Przychody budżetu <sup>x</sup>	z tego:					
		Kwota prognozowanej nadwyżki budżetu przeznaczana na spłatę kredytów, pożyczek i wykup papierów wartościowych <sup>5)</sup>		Kredyty, pożyczki, emisja papierów wartościowych <sup>x</sup>	w tym:	Nadwyżka budżetowa z lat ubiegłych <sup>x 6)</sup>	Wolne środki, o których mowa w art. 217 ust. 2 pkt 6 ustawy <sup>x</sup>	w tym:	
					na pokrycie deficytu budżetu <sup>x</sup>			na pokrycie deficytu budżetu <sup>x</sup>	na pokrycie deficytu budżetu <sup>x</sup>
Lp	3	3.1	4	4.1	4.1.1	4.2	4.2.1	4.3	4.3.1
Wykonanie 2018	-418 186,04	0,00	1 634 065,82	0,00	0,00	0,00	0,00	1 634 065,82	418 186,04
Wykonanie 2019	76 158,41	0,00	915 385,78	0,00	0,00	0,00	0,00	915 385,78	0,00
Plan 3 kw. 2020	-2 004 537,00	0,00	2 250 325,00	1 504 569,00	1 504 569,00	3 450,48	3 450,48	742 305,52	496 517,52
2021	97 197,00	97 197,00	209 663,00	0,00	0,00	39 281,44	0,00	170 381,56	0,00
2022	148 387,93	148 387,93	106 945,00	106 945,00	0,00	0,00	0,00	0,00	0,00
2023	235 557,00	235 557,00	0,00	0,00	0,00	0,00	0,00	0,00	0,00
2024	235 524,00	235 524,00	0,00	0,00	0,00	0,00	0,00	0,00	0,00
2025	97 116,00	97 116,00	0,00	0,00	0,00	0,00	0,00	0,00	0,00
2026	97 116,00	97 116,00	0,00	0,00	0,00	0,00	0,00	0,00	0,00
2027	97 116,00	97 116,00	0,00	0,00	0,00	0,00	0,00	0,00	0,00
2028	97 116,00	97 116,00	0,00	0,00	0,00	0,00	0,00	0,00	0,00
2029	97 116,00	97 116,00	0,00	0,00	0,00	0,00	0,00	0,00	0,00
2030	97 116,00	97 116,00	0,00	0,00	0,00	0,00	0,00	0,00	0,00
2031	97 116,00	97 116,00	0,00	0,00	0,00	0,00	0,00	0,00	0,00
2032	91 278,07	91 278,07	0,00	0,00	0,00	0,00	0,00	0,00	0,00
2033	85 464,00	85 464,00	0,00	0,00	0,00	0,00	0,00	0,00	0,00
2034	85 464,00	85 464,00	0,00	0,00	0,00	0,00	0,00	0,00	0,00
2035	85 464,00	85 464,00	0,00	0,00	0,00	0,00	0,00	0,00	0,00
2036	4 112,00	4 112,00	0,00	0,00	0,00	0,00	0,00	0,00	0,00
2037	4 112,00	4 112,00	0,00	0,00	0,00	0,00	0,00	0,00	0,00

2038	4 112,00	4 112,00	0,00	0,00	0,00	0,00	0,00	0,00	0,00
2039	4 112,00	4 112,00	0,00	0,00	0,00	0,00	0,00	0,00	0,00
2040	4 112,00	4 112,00	0,00	0,00	0,00	0,00	0,00	0,00	0,00
2041	4 112,00	4 112,00	0,00	0,00	0,00	0,00	0,00	0,00	0,00
2042	4 112,00	4 112,00	0,00	0,00	0,00	0,00	0,00	0,00	0,00
2043	4 112,00	4 112,00	0,00	0,00	0,00	0,00	0,00	0,00	0,00
2044	4 112,00	4 112,00	0,00	0,00	0,00	0,00	0,00	0,00	0,00
2045	4 112,00	4 112,00	0,00	0,00	0,00	0,00	0,00	0,00	0,00
2046	4 112,00	4 112,00	0,00	0,00	0,00	0,00	0,00	0,00	0,00
2047	4 112,00	4 112,00	0,00	0,00	0,00	0,00	0,00	0,00	0,00
2048	4 112,00	4 112,00	0,00	0,00	0,00	0,00	0,00	0,00	0,00

<sup>5)</sup> Inne przeznaczenie nadwyżki budżetowej wymaga określenia w objaśnieniach do wieloletniej prognozy finansowej.

<sup>6)</sup> W pozycji należy ująć środki pieniężne znajdujące się na rachunku budżetu pochodzące z nadwyżek poprzednich budżetów, łącznie z niewykorzystanymi środkami, o których mowa w art. 217 ust. 2 pkt 8 ustawy.

Wyszczególnienie	z tego:				Rozchody budżetu <sup>x</sup>	z tego:			
	Splaty udzielonych pożyczek w latach ubiegłych <sup>x</sup>	w tym:	Inne przychody niezwiązane z zaciągnięciem długu <sup>x 7)</sup>	w tym:		Splaty rat kapitałowych kredytów i pożyczek oraz wykup papierów wartościowych <sup>x</sup>	łączna kwota przypadających na dany rok kwot ustawowych wyłączeń z limitu splaty zobowiązań <sup>x</sup>	z tego:	
		na pokrycie deficytu budżetu <sup>x</sup>		na pokrycie deficytu budżetu <sup>x</sup>				kwota przypadających na dany rok kwot wyłączeń określonych w art. 243 ust. 3 ustawy <sup>x</sup>	kwota przypadających na dany rok kwot wyłączeń określonych w art. 243 ust. 3a ustawy <sup>x</sup>
Lp	4.4	4.4.1	4.5	4.5.1	5	5.1	5.1.1	5.1.1.1	5.1.1.2
Wykonanie 2018	0,00	0,00	0,00	0,00	300 494,00	300 494,00	0,00	0,00	0,00
Wykonanie 2019	0,00	0,00	0,00	0,00	245 788,00	245 788,00	0,00	0,00	0,00
Plan 3 kw. 2020	0,00	0,00	0,00	0,00	245 788,00	245 788,00	0,00	0,00	0,00
2021	0,00	0,00	0,00	0,00	306 860,00	306 860,00	0,00	0,00	0,00
2022	0,00	0,00	0,00	0,00	255 332,93	255 332,93	0,00	0,00	0,00
2023	0,00	0,00	0,00	0,00	235 557,00	235 557,00	0,00	0,00	0,00
2024	0,00	0,00	0,00	0,00	235 524,00	235 524,00	0,00	0,00	0,00
2025	0,00	0,00	0,00	0,00	97 116,00	97 116,00	0,00	0,00	0,00
2026	0,00	0,00	0,00	0,00	97 116,00	97 116,00	0,00	0,00	0,00
2027	0,00	0,00	0,00	0,00	97 116,00	97 116,00	0,00	0,00	0,00
2028	0,00	0,00	0,00	0,00	97 116,00	97 116,00	0,00	0,00	0,00
2029	0,00	0,00	0,00	0,00	97 116,00	97 116,00	0,00	0,00	0,00
2030	0,00	0,00	0,00	0,00	97 116,00	97 116,00	0,00	0,00	0,00
2031	0,00	0,00	0,00	0,00	97 116,00	97 116,00	0,00	0,00	0,00
2032	0,00	0,00	0,00	0,00	91 278,07	91 278,07	0,00	0,00	0,00
2033	0,00	0,00	0,00	0,00	85 464,00	85 464,00	0,00	0,00	0,00
2034	0,00	0,00	0,00	0,00	85 464,00	85 464,00	0,00	0,00	0,00
2035	0,00	0,00	0,00	0,00	85 464,00	85 464,00	0,00	0,00	0,00
2036	0,00	0,00	0,00	0,00	4 112,00	4 112,00	0,00	0,00	0,00
2037	0,00	0,00	0,00	0,00	4 112,00	4 112,00	0,00	0,00	0,00

2038	0,00	0,00	0,00	0,00	4 112,00	4 112,00	0,00	0,00	0,00
2039	0,00	0,00	0,00	0,00	4 112,00	4 112,00	0,00	0,00	0,00
2040	0,00	0,00	0,00	0,00	4 112,00	4 112,00	0,00	0,00	0,00
2041	0,00	0,00	0,00	0,00	4 112,00	4 112,00	0,00	0,00	0,00
2042	0,00	0,00	0,00	0,00	4 112,00	4 112,00	0,00	0,00	0,00
2043	0,00	0,00	0,00	0,00	4 112,00	4 112,00	0,00	0,00	0,00
2044	0,00	0,00	0,00	0,00	4 112,00	4 112,00	0,00	0,00	0,00
2045	0,00	0,00	0,00	0,00	4 112,00	4 112,00	0,00	0,00	0,00
2046	0,00	0,00	0,00	0,00	4 112,00	4 112,00	0,00	0,00	0,00
2047	0,00	0,00	0,00	0,00	4 112,00	4 112,00	0,00	0,00	0,00
2048	0,00	0,00	0,00	0,00	4 112,00	4 112,00	0,00	0,00	0,00

<sup>7)</sup> W pozycji należy ująć w szczególności przychody pochodzące z prywatyzacji majątku jednostki samorządu terytorialnego.

Wyszczególnienie	Rozchody budżetu, z tego:						Kwota długu <sup>x</sup>	w tym:  kwota długu, którego planowana spłata dokona się z wydatków <sup>x</sup>	Relacja zrównoważenia wydatków bieżących, o której mowa w art. 242 ustawy	
	łączna kwota przypadających na dany rok kwot ustawowych wyłączeń z limitu spłaty zobowiązań, z tego:					Inne rozchody niezwiązane ze spłatą długu <sup>x</sup>			Różnica między dochodami bieżącymi a wydatkami bieżącymi <sup>x</sup>	Różnica między dochodami bieżącymi, skorygowanymi o środki <sup>β)</sup> a wydatkami bieżącymi <sup>x</sup>
	kwota wyłączeń z tytułu wcześniejszej spłaty zobowiązań, określonych w art. 243 ust. 3b ustawy	z tego:			kwota przypadających na dany rok kwot pozostałych ustawowych wyłączeń z limitu spłaty zobowiązań <sup>x</sup>					
środkami nowego zobowiązania		wolnymi środkami, o których mowa w art. 217 ust. 2 pkt 6 ustawy	innymi środkami							
Lp	5.1.1.3	5.1.1.3.1	5.1.1.3.2	5.1.1.3.3	5.1.1.4	5.2	6	6.1	7.1	7.2
Wykonanie 2018	x	x	x	x	0,00	0,00	1 298 843,00	0,00	557 748,84	2 191 814,66
Wykonanie 2019	x	x	x	x	0,00	0,00	1 053 055,00	0,00	812 088,63	1 727 474,41
Plan 3 kw. 2020	x	x	x	x	0,00	0,00	2 311 836,00	0,00	290 236,07	1 035 992,07
2021	0,00	0,00	0,00	0,00	0,00	0,00	1 700 407,00	0,00	812 287,02	1 021 950,02
2022	x	x	x	x	0,00	0,00	1 552 019,07	0,00	260 499,93	260 499,93
2023	x	x	x	x	0,00	0,00	1 316 462,07	0,00	235 557,00	235 557,00
2024	x	x	x	x	0,00	0,00	1 080 938,07	0,00	235 524,00	235 524,00
2025	x	x	x	x	0,00	0,00	983 822,07	0,00	102 116,00	102 116,00
2026	x	x	x	x	0,00	0,00	886 706,07	0,00	107 116,00	107 116,00
2027	x	x	x	x	0,00	0,00	789 590,07	0,00	110 116,00	110 116,00
2028	x	x	x	x	0,00	0,00	692 474,07	0,00	112 116,00	112 116,00
2029	x	x	x	x	0,00	0,00	595 358,07	0,00	99 116,00	99 116,00
2030	x	x	x	x	0,00	0,00	498 242,07	0,00	95 116,00	95 116,00
2031	x	x	x	x	0,00	0,00	401 126,07	0,00	105 116,00	105 116,00
2032	x	x	x	x	0,00	0,00	309 848,00	0,00	91 278,07	91 278,07
2033	x	x	x	x	0,00	0,00	224 384,00	0,00	93 464,00	93 464,00
2034	x	x	x	x	0,00	0,00	138 920,00	0,00	95 464,00	95 464,00
2035	x	x	x	x	0,00	0,00	53 456,00	0,00	97 464,00	97 464,00
2036	x	x	x	x	0,00	0,00	49 344,00	0,00	19 112,00	19 112,00
2037	x	x	x	x	0,00	0,00	45 232,00	0,00	20 112,00	20 112,00

2038	x	x	x	x	0,00	0,00	41 120,00	0,00	21 112,00	21 112,00
2039	x	x	x	x	0,00	0,00	37 008,00	0,00	24 112,00	24 112,00
2040	x	x	x	x	0,00	0,00	32 896,00	0,00	24 112,00	24 112,00
2041	x	x	x	x	0,00	0,00	28 784,00	0,00	24 112,00	24 112,00
2042	x	x	x	x	0,00	0,00	24 672,00	0,00	24 112,00	24 112,00
2043	x	x	x	x	0,00	0,00	20 560,00	0,00	24 112,00	24 112,00
2044	x	x	x	x	0,00	0,00	16 448,00	0,00	24 112,00	24 112,00
2045	x	x	x	x	0,00	0,00	12 336,00	0,00	24 112,00	24 112,00
2046	x	x	x	x	0,00	0,00	8 224,00	0,00	24 112,00	24 112,00
2047	x	x	x	x	0,00	0,00	4 112,00	0,00	4 112,00	4 112,00
2048	x	x	x	x	0,00	0,00	0,00	0,00	4 112,00	4 112,00

8) Skorygowanie o środki dotyczy określonego w art. 242 ustawy powiększenia o odpowiednie dla roku prognozy przychody wskazane w art. 217 ust. 2 ustawy. Skutki finansowe wyłączeń ograniczenia, o którym mowa w art. 242 ustawy, zawarte w innych ustawach należy ująć w objaśnieniach dołączanych do wieloletniej prognozy finansowej zgodnie z art. 226 ust. 2a ustawy.



Wyszczególnienie	Wskaźnik spłaty zobowiązań						
	Relacja określona po lewej stronie nierówności we wzorze, o którym mowa w art. 243 ust. 1 ustawy (po uwzględnieniu zobowiązań związku współtworzonego przez jednostkę samorządu terytorialnego oraz po uwzględnieniu ustawowych wyłączeń przypadających na dany rok) <sup>X</sup>	Relacja określona po prawej stronie nierówności we wzorze, o którym mowa w art. 243 ust. 1 ustawy, ustalona dla danego roku (wskaźnik jednoroczny) <sup>X</sup>		Dopuszczalny limit spłaty zobowiązań określony po prawej stronie nierówności we wzorze, o którym mowa w art. 243 ustawy, po uwzględnieniu ustawowych wyłączeń, obliczony w oparciu o plan 3 kwartału roku poprzedzającego pierwszy rok prognozy (wskaźnik ustalony w oparciu o średnią arytmetyczną z poprzednich lat) <sup>X</sup>	Dopuszczalny limit spłaty zobowiązań określony po prawej stronie nierówności we wzorze, o którym mowa w art. 243 ustawy, po uwzględnieniu ustawowych wyłączeń, obliczony w oparciu o wykonanie roku poprzedzającego pierwszy rok prognozy (wskaźnik ustalony w oparciu o średnią arytmetyczną z poprzednich lat) <sup>X</sup>	Informacja o spełnieniu wskaźnika spłaty zobowiązań określonego w art. 243 ustawy, po uwzględnieniu zobowiązań związku współtworzonego przez jednostkę samorządu terytorialnego oraz po uwzględnieniu ustawowych wyłączeń, obliczonego w oparciu o plan 3 kwartałów roku poprzedzającego rok budżetowy <sup>X</sup>	Informacja o spełnieniu wskaźnika spłaty zobowiązań określonego w art. 243 ustawy, po uwzględnieniu zobowiązań związku współtworzonego przez jednostkę samorządu terytorialnego oraz po uwzględnieniu ustawowych wyłączeń, obliczonego w oparciu o wykonanie roku poprzedzającego rok budżetowy <sup>X</sup>
Lp	8.1	8.2		8.3	8.3.1	8.4	8.4.1
Wykonanie 2018	0,00%	x	10,58%	x	x	x	x
Wykonanie 2019	0,00%	x	8,03%	x	x	x	x
Plan 3 kw. 2020	0,00%	2,71%	2,94%	x	x	x	x
2021	2,48%	6,13%	9,00%	7,18%	10,33%	TAK	TAK
2022	2,28%	2,32%	2,47%	6,66%	9,81%	TAK	TAK
2023	2,14%	2,14%	2,38%	4,80%	7,95%	TAK	TAK
2024	2,11%	2,11%	2,38%	4,62%	4,62%	TAK	TAK
2025	0,99%	1,03%	x	2,41%	2,41%	TAK	TAK
2026	0,97%	1,05%	x	3,40%	4,68%	TAK	TAK
2027	0,95%	1,05%	x	2,50%	3,78%	TAK	TAK
2028	0,92%	1,04%	x	2,26%	2,26%	TAK	TAK
2029	0,90%	0,91%	x	1,53%	1,53%	TAK	TAK
2030	0,88%	0,87%	x	1,33%	1,33%	TAK	TAK
2031	0,86%	0,92%	x	1,15%	1,15%	TAK	TAK
2032	0,79%	0,79%	x	0,98%	0,98%	TAK	TAK
2033	0,73%	0,79%	x	0,95%	0,95%	TAK	TAK
2034	0,71%	0,79%	x	0,91%	0,91%	TAK	TAK
2035	0,69%	0,78%	x	0,87%	0,87%	TAK	TAK
2036	0,04%	0,16%	x	0,84%	0,84%	TAK	TAK
2037	0,04%	0,17%	x	0,73%	0,73%	TAK	TAK

2038	0,04%	0,18%	x	0,63%	0,63%	TAK	TAK
2039	0,04%	0,20%	x	0,52%	0,52%	TAK	TAK
2040	0,04%	0,20%	x	0,44%	0,44%	TAK	TAK
2041	0,04%	0,20%	x	0,35%	0,35%	TAK	TAK
2042	0,04%	0,20%	x	0,27%	0,27%	TAK	TAK
2043	0,04%	0,19%	x	0,19%	0,19%	TAK	TAK
2044	0,04%	0,19%	x	0,19%	0,19%	TAK	TAK
2045	0,04%	0,19%	x	0,19%	0,19%	TAK	TAK
2046	0,03%	0,19%	x	0,20%	0,20%	TAK	TAK
2047	0,03%	0,03%	x	0,19%	0,19%	TAK	TAK
2048	0,03%	0,03%	x	0,17%	0,17%	TAK	TAK

Wyszczególnienie	Finansowanie programów, projektów lub zadań realizowanych z udziałem środków, o których mowa w art. 5 ust. 1 pkt 2 i 3 ustawy								
	Dochody bieżące na programy, projekty lub zadania finansowane z udziałem środków, o których mowa w art. 5 ust. 1 pkt 2 i 3 ustawy <sup>x</sup>	w tym:		Dochody majątkowe na programy, projekty lub zadania finansowane z udziałem środków, o których mowa w art. 5 ust. 1 pkt 2 i 3 ustawy	w tym:		Wydatki bieżące na programy, projekty lub zadania finansowane z udziałem środków, o których mowa w art. 5 ust. 1 pkt 2 i 3 ustawy <sup>x</sup>	w tym:	
		Dotacje i środki o charakterze bieżącym na realizację programu, projektu lub zadania finansowanego z udziałem środków, o których mowa w art. 5 ust. 1 pkt 2 ustawy <sup>x</sup>	w tym:		Dochody majątkowe na programy, projekty lub zadania finansowane z udziałem środków, o których mowa w art. 5 ust. 1 pkt 2 ustawy	w tym:		Wydatki bieżące na programy, projekty lub zadania finansowane z udziałem środków, o których mowa w art. 5 ust. 1 pkt 2 ustawy <sup>x</sup>	w tym:
			środki określone w art. 5 ust. 1 pkt 2 ustawy			środki określone w art. 5 ust. 1 pkt 2 ustawy			środki określone w art. 5 ust. 1 pkt 2 ustawy
Lp	9.1	9.1.1	9.1.1.1	9.2	9.2.1	9.2.1.1	9.3	9.3.1	9.3.1.1
Wykonanie 2018	92 955,00	92 955,00	92 955,00	13 001,00	13 001,00	13 001,00	24 860,00	25 442,71	25 442,71
Wykonanie 2019	10 175,40	10 175,40	10 175,40	276 639,30	276 639,30	276 639,30	73 562,58	73 562,58	73 562,58
Plan 3 kw. 2020	44 600,00	44 600,00	44 600,00	2 878 247,00	2 878 247,00	2 878 247,00	44 600,00	44 600,00	44 600,00
2021	0,00	0,00	0,00	2 173 142,00	2 173 142,00	2 173 142,00	529,00	529,00	529,00
2022	0,00	0,00	0,00	1 649 181,00	1 649 181,00	1 649 181,00	0,00	0,00	0,00
2023	0,00	0,00	0,00	0,00	0,00	0,00	0,00	0,00	0,00
2024	0,00	0,00	0,00	0,00	0,00	0,00	0,00	0,00	0,00
2025	0,00	0,00	0,00	0,00	0,00	0,00	0,00	0,00	0,00
2026	0,00	0,00	0,00	0,00	0,00	0,00	0,00	0,00	0,00
2027	0,00	0,00	0,00	0,00	0,00	0,00	0,00	0,00	0,00
2028	0,00	0,00	0,00	0,00	0,00	0,00	0,00	0,00	0,00
2029	0,00	0,00	0,00	0,00	0,00	0,00	0,00	0,00	0,00
2030	0,00	0,00	0,00	0,00	0,00	0,00	0,00	0,00	0,00
2031	0,00	0,00	0,00	0,00	0,00	0,00	0,00	0,00	0,00
2032	0,00	0,00	0,00	0,00	0,00	0,00	0,00	0,00	0,00
2033	0,00	0,00	0,00	0,00	0,00	0,00	0,00	0,00	0,00
2034	0,00	0,00	0,00	0,00	0,00	0,00	0,00	0,00	0,00
2035	0,00	0,00	0,00	0,00	0,00	0,00	0,00	0,00	0,00
2036	0,00	0,00	0,00	0,00	0,00	0,00	0,00	0,00	0,00
2037	0,00	0,00	0,00	0,00	0,00	0,00	0,00	0,00	0,00

2038	0,00	0,00	0,00	0,00	0,00	0,00	0,00	0,00	0,00
2039	0,00	0,00	0,00	0,00	0,00	0,00	0,00	0,00	0,00
2040	0,00	0,00	0,00	0,00	0,00	0,00	0,00	0,00	0,00
2041	0,00	0,00	0,00	0,00	0,00	0,00	0,00	0,00	0,00
2042	0,00	0,00	0,00	0,00	0,00	0,00	0,00	0,00	0,00
2043	0,00	0,00	0,00	0,00	0,00	0,00	0,00	0,00	0,00
2044	0,00	0,00	0,00	0,00	0,00	0,00	0,00	0,00	0,00
2045	0,00	0,00	0,00	0,00	0,00	0,00	0,00	0,00	0,00
2046	0,00	0,00	0,00	0,00	0,00	0,00	0,00	0,00	0,00
2047	0,00	0,00	0,00	0,00	0,00	0,00	0,00	0,00	0,00
2048	0,00	0,00	0,00	0,00	0,00	0,00	0,00	0,00	0,00

Wyszczególnienie	Informacje uzupełniające o wybranych kategoriach finansowych									
	Wydatki majątkowe na programy, projekty lub zadania finansowane z udziałem środków, o których mowa w art. 5 ust. 1 pkt 2 i 3 ustawy	w tym:		Wydatki objęte limitem, o którym mowa w art. 226 ust. 3 pkt 4 ustawy	z tego:		Wydatki bieżące na pokrycie ujemnego wyniku finansowego samodzielnego publicznego zakładu opieki zdrowotnej	Wydatki na spłatę zobowiązań przejmowanych w związku z likwidacją lub przekształceniem samodzielnego publicznego zakładu opieki zdrowotnej	Kwota zobowiązań związku współtworzonego przez jednostkę samorządu terytorialnego przypadających do spłaty w danym roku budżetowym, podlegająca doliczeniu zgodnie z art. 244 ustawy <sup>x</sup>	Kwota zobowiązań wynikających z przejęcia przez jednostkę samorządu terytorialnego zobowiązań po likwidowanych i przekształcanych samorządowych osobach prawnych
		Wydatki majątkowe na programy, projekty lub zadania finansowane z udziałem środków, o których mowa w art. 5 ust. 1 pkt 2 ustawy	w tym:		bieżące	majątkowe				
			finansowane środkami określonymi w art. 5 ust. 1 pkt 2 ustawy							
Lp	9.4	9.4.1	9.4.1.1	10.1	10.1.1	10.1.2	10.2	10.3	10.4	10.5
Wykonanie 2018	13 001,00	13 001,00	13 001,00	1 729 031,83	0,00	1 729 031,83	0,00	0,00	0,00	0,00
Wykonanie 2019	372 737,00	372 737,00	313 771,55	1 248 506,63	0,00	1 248 506,63	0,00	0,00	0,00	0,00
Plan 3 kw. 2020	3 642 962,00	3 642 962,00	762 272,70	5 185 098,08	0,00	5 185 098,08	0,00	0,00	0,00	0,00
2021	4 133 405,00	4 133 405,00	3 164 812,00	4 191 293,55	0,00	4 191 293,55	0,00	0,00	0,00	0,00
2022	0,00	0,00	0,00	2 113 725,00	0,00	2 113 725,00	0,00	0,00	0,00	0,00
2023	0,00	0,00	0,00	0,00	0,00	0,00	0,00	0,00	0,00	0,00
2024	0,00	0,00	0,00	0,00	0,00	0,00	0,00	0,00	0,00	0,00
2025	0,00	0,00	0,00	0,00	0,00	0,00	0,00	0,00	0,00	0,00
2026	0,00	0,00	0,00	0,00	0,00	0,00	0,00	0,00	0,00	0,00
2027	0,00	0,00	0,00	0,00	0,00	0,00	0,00	0,00	0,00	0,00
2028	0,00	0,00	0,00	0,00	0,00	0,00	0,00	0,00	0,00	0,00
2029	0,00	0,00	0,00	0,00	0,00	0,00	0,00	0,00	0,00	0,00
2030	0,00	0,00	0,00	0,00	0,00	0,00	0,00	0,00	0,00	0,00
2031	0,00	0,00	0,00	0,00	0,00	0,00	0,00	0,00	0,00	0,00
2032	0,00	0,00	0,00	0,00	0,00	0,00	0,00	0,00	0,00	0,00
2033	0,00	0,00	0,00	0,00	0,00	0,00	0,00	0,00	0,00	0,00
2034	0,00	0,00	0,00	0,00	0,00	0,00	0,00	0,00	0,00	0,00
2035	0,00	0,00	0,00	0,00	0,00	0,00	0,00	0,00	0,00	0,00
2036	0,00	0,00	0,00	0,00	0,00	0,00	0,00	0,00	0,00	0,00
2037	0,00	0,00	0,00	0,00	0,00	0,00	0,00	0,00	0,00	0,00

2038	0,00	0,00	0,00	0,00	0,00	0,00	0,00	0,00	0,00	0,00
2039	0,00	0,00	0,00	0,00	0,00	0,00	0,00	0,00	0,00	0,00
2040	0,00	0,00	0,00	0,00	0,00	0,00	0,00	0,00	0,00	0,00
2041	0,00	0,00	0,00	0,00	0,00	0,00	0,00	0,00	0,00	0,00
2042	0,00	0,00	0,00	0,00	0,00	0,00	0,00	0,00	0,00	0,00
2043	0,00	0,00	0,00	0,00	0,00	0,00	0,00	0,00	0,00	0,00
2044	0,00	0,00	0,00	0,00	0,00	0,00	0,00	0,00	0,00	0,00
2045	0,00	0,00	0,00	0,00	0,00	0,00	0,00	0,00	0,00	0,00
2046	0,00	0,00	0,00	0,00	0,00	0,00	0,00	0,00	0,00	0,00
2047	0,00	0,00	0,00	0,00	0,00	0,00	0,00	0,00	0,00	0,00
2048	0,00	0,00	0,00	0,00	0,00	0,00	0,00	0,00	0,00	0,00

Wyszczególnienie	Informacje uzupełniające o wybranych kategoriach finansowych										
	Splaty, o których mowa w poz. 5.1, wynikające wyłącznie z tytułu zobowiązań już zaciągniętych <sup>x</sup>	Wydatki zmniejszające dług <sup>x</sup>	w tym:					Kwota wzrostu (+)/spadku(-) kwoty długu wynikająca z operacji niekasowych (m.in. umorzenia, różnice kursowe)	Wcześniejsza spłata zobowiązań, wyłączona z limitu spłaty zobowiązań, dokonywana w formie wydatków budżetowych	Wykup papierów wartościowych, spłaty rat kredytów i pożyczek wraz z należnymi odsetkami i dyskontem, odpowiednio emitowanych lub zaciągniętych do równowartości kwoty ubytku w wykonanych dochodach jednostki samorządu terytorialnego będącego skutkiem wystąpienia COVID-19 <sup>x</sup>	Wydatki bieżące podlegające wyłączeniu z limitu spłaty zobowiązań <sup>9)</sup>
			splata zobowiązań wymagalnych z lat poprzednich, innych niż w poz. 10.7.3 <sup>x</sup>	splata zobowiązań zaliczanych do tytułu dłużnego – kredyt i pożyczka <sup>x</sup>	w tym:		wyplaty z tytułu wymagalnych poręczeń i gwarancji <sup>x</sup>				
					zobowiązań zaciągniętych po dniu 1 stycznia 2019 r. <sup>x</sup>	dokonywana w formie wydatku bieżącego <sup>x</sup>					
Lp	10.6	10.7	10.7.1	10.7.2	10.7.2.1	10.7.2.1.1	10.7.3	10.8	10.9	10.10	10.11
Wykonanie 2018	300 494,00	0,00	0,00	0,00	x	x	0,00	53 738,00	x	0,00	0,00
Wykonanie 2019	245 788,00	0,00	0,00	0,00	0,00	0,00	0,00	0,00	x	0,00	0,00
Plan 3 kw. 2020	245 788,00	0,00	0,00	0,00	0,00	0,00	0,00	0,00	x	0,00	0,00
2021	306 860,00	0,00	0,00	0,00	0,00	0,00	0,00	0,00	0,00	0,00	0,00
2022	255 332,93	0,00	0,00	0,00	0,00	0,00	0,00	0,00	x	0,00	0,00
2023	231 412,00	0,00	0,00	0,00	0,00	0,00	0,00	0,00	x	0,00	0,00
2024	231 412,00	0,00	0,00	0,00	0,00	0,00	0,00	0,00	x	0,00	0,00
2025	93 004,00	0,00	0,00	0,00	0,00	0,00	0,00	0,00	x	0,00	0,00
2026	93 004,00	0,00	0,00	0,00	0,00	0,00	0,00	0,00	x	0,00	0,00
2027	93 004,00	0,00	0,00	0,00	0,00	0,00	0,00	0,00	x	0,00	0,00
2028	93 004,00	0,00	0,00	0,00	0,00	0,00	0,00	0,00	x	0,00	0,00
2029	93 004,00	0,00	0,00	0,00	0,00	0,00	0,00	0,00	x	0,00	0,00
2030	93 004,00	0,00	0,00	0,00	0,00	0,00	0,00	0,00	x	0,00	0,00
2031	93 004,00	0,00	0,00	0,00	0,00	0,00	0,00	0,00	x	0,00	0,00
2032	87 166,07	0,00	0,00	0,00	0,00	0,00	0,00	0,00	x	0,00	0,00
2033	81 352,00	0,00	0,00	0,00	0,00	0,00	0,00	0,00	x	0,00	0,00
2034	81 352,00	0,00	0,00	0,00	0,00	0,00	0,00	0,00	x	0,00	0,00
2035	81 352,00	0,00	0,00	0,00	0,00	0,00	0,00	0,00	x	0,00	0,00
2036	0,00	0,00	0,00	0,00	0,00	0,00	0,00	0,00	x	0,00	0,00
2037	0,00	0,00	0,00	0,00	0,00	0,00	0,00	0,00	x	0,00	0,00

2038	0,00	0,00	0,00	0,00	0,00	0,00	0,00	0,00	x	0,00	0,00
2039	0,00	0,00	0,00	0,00	0,00	0,00	0,00	0,00	x	0,00	0,00
2040	0,00	0,00	0,00	0,00	0,00	0,00	0,00	0,00	x	0,00	0,00
2041	0,00	0,00	0,00	0,00	0,00	0,00	0,00	0,00	x	0,00	0,00
2042	0,00	0,00	0,00	0,00	0,00	0,00	0,00	0,00	x	0,00	0,00
2043	0,00	0,00	0,00	0,00	0,00	0,00	0,00	0,00	x	0,00	0,00
2044	0,00	0,00	0,00	0,00	0,00	0,00	0,00	0,00	x	0,00	0,00
2045	0,00	0,00	0,00	0,00	0,00	0,00	0,00	0,00	x	0,00	0,00
2046	0,00	0,00	0,00	0,00	0,00	0,00	0,00	0,00	x	0,00	0,00
2047	0,00	0,00	0,00	0,00	0,00	0,00	0,00	0,00	x	0,00	0,00
2048	0,00	0,00	0,00	0,00	0,00	0,00	0,00	0,00	x	0,00	0,00

<sup>9)</sup> W pozycji należy ująć kwoty wydatków bieżących, o które zostają pomniejszone wydatki bieżące budżetu przy wyliczeniu limitu spłaty zobowiązań określonego po prawej stronie nierówności we wzorze, o którym mowa w art. 243 ustawy, na podstawie odrębnych ustaw, bez wydatków bieżących na obsługę długu. W szczególności należy ująć wydatki poniesione w celu realizacji zadań związanych z przeciwdziałaniem COVID-19.

\* Informacje zawarte w tej części wieloletniej prognozy finansowej, w tym o spełnieniu relacji określonej w art. 243 ustawy zostaną automatycznie wygenerowane przez aplikację wskazaną przez Ministra Finansów, o której mowa w § 4 ust. 1, na podstawie danych historycznych oraz prognozowanych przez jednostkę samorządu terytorialnego. Automatyczne wyliczenia danych na podstawie wartości historycznych i prognozowanych przez jednostkę samorządu terytorialnego dotyczą w szczególności także pozycji 8.3 – 8.3.1 i pozycji z sekcji 12.

x - pozycje oznaczone symbolem „x” sporządza się na okres prognozy kwoty długu, zgodnie z art. 227 ust. 2 ustawy. Okres ten nie podlega wydłużeniu w sytuacji planowania wydatków z tytułu niewymagalnych poręczeń i gwarancji. W przypadku planowania wydatków z tytułu niewymagalnych poręczeń i gwarancji w okresie dłuższym niż okres, na który zaciągnięto oraz planuje się zaciągnąć zobowiązania dłużne, informacje o wydatkach z tytułu niewymagalnych poręczeń i gwarancji, wykraczających poza wspomniany okres, należy zamieścić w objaśnieniach do wieloletniej prognozy finansowej.



## Wykaz przedsięwzięć do WPF

kwoty w zł

L.p.	Nazwa i cel	Jednostka odpowiedzialna lub koordynująca	Okres realizacji		Łączne nakłady finansowe	Limit 2021	Limit 2022	Limit 2023	Limit 2024	Limit 2025
			Od	Do						
1	Wydatki na przedsięwzięcia-ogółem (1.1+1.2+1.3)				8 710 986,88	4 191 293,55	2 113 725,00	0,00	0,00	0,00
1.a	- wydatki bieżące				0,00	0,00	0,00	0,00	0,00	0,00
1.b	- wydatki majątkowe				8 710 986,88	4 191 293,55	2 113 725,00	0,00	0,00	0,00
1.1	Wydatki na programy, projekty lub zadania związane z programami realizowanymi z udziałem środków, o których mowa w art.5 ust.1 pkt 2 i 3 ustawy z dnia 27 sierpnia 2009.r. o finansach publicznych (Dz.U.Nr 157, poz.1240,z późn.zm.), z tego:				4 073 266,51	3 287 662,00	0,00	0,00	0,00	0,00
1.1.1	- wydatki bieżące				0,00	0,00	0,00	0,00	0,00	0,00
1.1.2	- wydatki majątkowe				4 073 266,51	3 287 662,00	0,00	0,00	0,00	0,00
1.1.2.1	Inwestycja dotycząca gospodarki wodno-ściekowej na terenie gminy Narew w ramach projektu pn. "Zaprojektuj i zbuduj" - poprawa jakości życia mieszkańców oraz wzmocnienie bezpieczeństwa publicznego	Urząd Gminy Narew	2019	2021	2 384 447,75	2 045 471,00	0,00	0,00	0,00	0,00
1.1.2.2	Modernizacja PSZOK w miejscowości Narew - ochrona środowiska	Urząd Gminy Narew	2019	2021	720 574,76	331 000,00	0,00	0,00	0,00	0,00
1.1.2.3	Modernizacja stadionu przy ZSP w Narwi wraz z remontem budynku szatni sportowej - zwiększenie aktywności mieszkańców w dziedzinie sportu	Urząd Gminy Narew	2020	2021	685 123,00	634 570,00	0,00	0,00	0,00	0,00
1.1.2.4	Modernizacja oświetlenia ulicznego w miejscowości Narew - poprawa jakości życia mieszkańców	Urząd Gminy Narew	2020	2021	283 121,00	276 621,00	0,00	0,00	0,00	0,00
1.2	Wydatki na programy, projekty lub zadania związane z umowami partnerstwa publiczno-prywatnego, z tego:				0,00	0,00	0,00	0,00	0,00	0,00
1.2.1	- wydatki bieżące				0,00	0,00	0,00	0,00	0,00	0,00
1.2.2	- wydatki majątkowe				0,00	0,00	0,00	0,00	0,00	0,00
1.3	Wydatki na programy, projekty lub zadania pozostałe (inne niż wymienione w pkt 1.1 i 1.2),z tego				4 637 720,37	903 631,55	2 113 725,00	0,00	0,00	0,00
1.3.1	- wydatki bieżące				0,00	0,00	0,00	0,00	0,00	0,00
1.3.2	- wydatki majątkowe				4 637 720,37	903 631,55	2 113 725,00	0,00	0,00	0,00
1.3.2.1	Wykończenie boksów garażowych OSP w Łosince - poprawa bezpieczeństwa publicznego	Urząd Gminy Narew	2019	2021	373 400,23	97 476,00	0,00	0,00	0,00	0,00
1.3.2.2	Przebudowa ulicy Palmowej w Narwi poprzez utwardzenie kostką brukową lub asfaltem - poprawa jakości życia mieszkańców	Urząd Gminy Narew	2020	2021	38 703,01	36 243,01	0,00	0,00	0,00	0,00
1.3.2.3	Modernizacja ulic Świerkowej, Bukowej, Gajowej i Jaśminowej w miejscowości Narew - poprawa jakości życia mieszkańców	Urząd Gminy Narew	2020	2021	50 038,16	37 228,16	0,00	0,00	0,00	0,00
1.3.2.4	Przebudowa ulic Piaski i Kościelnej w miejscowości Narew - poprawa jakości życia mieszkańców	Urząd Gminy Narew	2020	2022	795 200,23	13 975,23	780 725,00	0,00	0,00	0,00
1.3.2.5	Modernizacja ulicy we wsi Tyniewiczze Duże - poprawa jakości życia mieszkańców	Urząd Gminy Narew	2019	2021	1 795 492,59	617 592,00	0,00	0,00	0,00	0,00
1.3.2.6	Rozbudowa i wykończenie świetlicy wiejskiej w Łosince - poprawa jakości życia mieszkańców	Urząd Gminy Narew	2020	2021	219 720,00	68 951,00	0,00	0,00	0,00	0,00
1.3.2.7	Przebudowa 2 przejść dla pieszych na ul. Mickiewicza nr ewid. 107183B i budowa 1 przejścia dla pieszych na ul. Białowieskiej nr ewid. 107172B - sporządzenie dokumentacji (2021 r.) i wykonawstwo (2022 r.) - poprawa bezpieczeństwa publicznego	Urząd Gminy Narew	2021	2022	129 000,00	6 000,00	123 000,00	0,00	0,00	0,00

L.p.	Limit 2026	Limit 2027	Limit 2028	Limit 2029	Limit 2030	Limit 2031	Limit 2032	Limit 2033	Limit 2034	Limit 2035	Limit 2036	Limit 2037	Limit 2038
1	0,00	0,00	0,00	0,00	0,00	0,00	0,00	0,00	0,00	0,00	0,00	0,00	0,00
1.a	0,00	0,00	0,00	0,00	0,00	0,00	0,00	0,00	0,00	0,00	0,00	0,00	0,00
1.b	0,00	0,00	0,00	0,00	0,00	0,00	0,00	0,00	0,00	0,00	0,00	0,00	0,00
1.1	0,00	0,00	0,00	0,00	0,00	0,00	0,00	0,00	0,00	0,00	0,00	0,00	0,00
1.1.1	0,00	0,00	0,00	0,00	0,00	0,00	0,00	0,00	0,00	0,00	0,00	0,00	0,00
1.1.2	0,00	0,00	0,00	0,00	0,00	0,00	0,00	0,00	0,00	0,00	0,00	0,00	0,00
1.1.2.1	0,00	0,00	0,00	0,00	0,00	0,00	0,00	0,00	0,00	0,00	0,00	0,00	0,00
1.1.2.2	0,00	0,00	0,00	0,00	0,00	0,00	0,00	0,00	0,00	0,00	0,00	0,00	0,00
1.1.2.3	0,00	0,00	0,00	0,00	0,00	0,00	0,00	0,00	0,00	0,00	0,00	0,00	0,00
1.1.2.4	0,00	0,00	0,00	0,00	0,00	0,00	0,00	0,00	0,00	0,00	0,00	0,00	0,00
1.2	0,00	0,00	0,00	0,00	0,00	0,00	0,00	0,00	0,00	0,00	0,00	0,00	0,00
1.2.1	0,00	0,00	0,00	0,00	0,00	0,00	0,00	0,00	0,00	0,00	0,00	0,00	0,00
1.2.2	0,00	0,00	0,00	0,00	0,00	0,00	0,00	0,00	0,00	0,00	0,00	0,00	0,00
1.3	0,00	0,00	0,00	0,00	0,00	0,00	0,00	0,00	0,00	0,00	0,00	0,00	0,00
1.3.1	0,00	0,00	0,00	0,00	0,00	0,00	0,00	0,00	0,00	0,00	0,00	0,00	0,00
1.3.2	0,00	0,00	0,00	0,00	0,00	0,00	0,00	0,00	0,00	0,00	0,00	0,00	0,00
1.3.2.1	0,00	0,00	0,00	0,00	0,00	0,00	0,00	0,00	0,00	0,00	0,00	0,00	0,00
1.3.2.2	0,00	0,00	0,00	0,00	0,00	0,00	0,00	0,00	0,00	0,00	0,00	0,00	0,00
1.3.2.3	0,00	0,00	0,00	0,00	0,00	0,00	0,00	0,00	0,00	0,00	0,00	0,00	0,00
1.3.2.4	0,00	0,00	0,00	0,00	0,00	0,00	0,00	0,00	0,00	0,00	0,00	0,00	0,00
1.3.2.5	0,00	0,00	0,00	0,00	0,00	0,00	0,00	0,00	0,00	0,00	0,00	0,00	0,00
1.3.2.6	0,00	0,00	0,00	0,00	0,00	0,00	0,00	0,00	0,00	0,00	0,00	0,00	0,00
1.3.2.7	0,00	0,00	0,00	0,00	0,00	0,00	0,00	0,00	0,00	0,00	0,00	0,00	0,00

L.p.	Limit 2039	Limit 2040	Limit 2041	Limit 2042	Limit 2043	Limit 2044	Limit 2045	Limit 2046	Limit 2047	Limit 2048	Limit zobowiązań
1	0,00	0,00	0,00	0,00	0,00	0,00	0,00	0,00	0,00	0,00	0,00
1.a	0,00	0,00	0,00	0,00	0,00	0,00	0,00	0,00	0,00	0,00	0,00
1.b	0,00	0,00	0,00	0,00	0,00	0,00	0,00	0,00	0,00	0,00	0,00
1.1	0,00	0,00	0,00	0,00	0,00	0,00	0,00	0,00	0,00	0,00	0,00
1.1.1	0,00	0,00	0,00	0,00	0,00	0,00	0,00	0,00	0,00	0,00	0,00
1.1.2	0,00	0,00	0,00	0,00	0,00	0,00	0,00	0,00	0,00	0,00	0,00
1.1.2.1	0,00	0,00	0,00	0,00	0,00	0,00	0,00	0,00	0,00	0,00	0,00
1.1.2.2	0,00	0,00	0,00	0,00	0,00	0,00	0,00	0,00	0,00	0,00	0,00
1.1.2.3	0,00	0,00	0,00	0,00	0,00	0,00	0,00	0,00	0,00	0,00	0,00
1.1.2.4	0,00	0,00	0,00	0,00	0,00	0,00	0,00	0,00	0,00	0,00	0,00
1.2	0,00	0,00	0,00	0,00	0,00	0,00	0,00	0,00	0,00	0,00	0,00
1.2.1	0,00	0,00	0,00	0,00	0,00	0,00	0,00	0,00	0,00	0,00	0,00
1.2.2	0,00	0,00	0,00	0,00	0,00	0,00	0,00	0,00	0,00	0,00	0,00
1.3	0,00	0,00	0,00	0,00	0,00	0,00	0,00	0,00	0,00	0,00	0,00
1.3.1	0,00	0,00	0,00	0,00	0,00	0,00	0,00	0,00	0,00	0,00	0,00
1.3.2	0,00	0,00	0,00	0,00	0,00	0,00	0,00	0,00	0,00	0,00	0,00
1.3.2.1	0,00	0,00	0,00	0,00	0,00	0,00	0,00	0,00	0,00	0,00	0,00
1.3.2.2	0,00	0,00	0,00	0,00	0,00	0,00	0,00	0,00	0,00	0,00	0,00
1.3.2.3	0,00	0,00	0,00	0,00	0,00	0,00	0,00	0,00	0,00	0,00	0,00
1.3.2.4	0,00	0,00	0,00	0,00	0,00	0,00	0,00	0,00	0,00	0,00	0,00
1.3.2.5	0,00	0,00	0,00	0,00	0,00	0,00	0,00	0,00	0,00	0,00	0,00
1.3.2.6	0,00	0,00	0,00	0,00	0,00	0,00	0,00	0,00	0,00	0,00	0,00
1.3.2.7	0,00	0,00	0,00	0,00	0,00	0,00	0,00	0,00	0,00	0,00	0,00

L.p.	Nazwa i cel	Jednostka odpowiedzialna lub koordynująca	Okres realizacji		Łączne nakłady finansowe	Limit 2021	Limit 2022	Limit 2023	Limit 2024	Limit 2025
			Od	Do						
1.3.2.8	Modernizacja ulicy we wsi Waški - poprawa jakości życia mieszkańców	Urząd Gminy Narew	2021	2022	1 236 166,15	26 166,15	1 210 000,00	0,00	0,00	0,00

L.p.	Limit 2026	Limit 2027	Limit 2028	Limit 2029	Limit 2030	Limit 2031	Limit 2032	Limit 2033	Limit 2034	Limit 2035	Limit 2036	Limit 2037	Limit 2038
1.3.2.8	0,00	0,00	0,00	0,00	0,00	0,00	0,00	0,00	0,00	0,00	0,00	0,00	0,00

L.p.	Limit 2039	Limit 2040	Limit 2041	Limit 2042	Limit 2043	Limit 2044	Limit 2045	Limit 2046	Limit 2047	Limit 2048	Limit zobowiązań
1.3.2.8	0,00	0,00	0,00	0,00	0,00	0,00	0,00	0,00	0,00	0,00	0,00

## **Objaśnienia do Wieloletniej Prognozy Finansowej Gminy Narew na lata 2021-2024 wraz z prognozą kwoty długu i spłat zobowiązań na lata 2021-2048**

Wieloletnia prognoza finansowa Gminy Narew na lata 2021-2024 wraz z prognozą kwoty długu i spłat zobowiązań na lata 2021-2048 została opracowana do okresu spłaty aktualnie zaciągniętych i planowanych do zaciągnięcia pożyczek i kredytów. Prognoza finansowa uwzględnia wykonanie historycznego budżetu w latach 2018-2019, plan na III kwartał 2020 roku, wykonanie 2020 roku oraz prognozę na 2021 rok i lata następne. Dochody i wydatki zostały zaplanowane przy uwzględnieniu wykonania historycznego oraz zgodnie z wytycznymi Ministerstwa Finansów, Podlaskiego Urzędu Wojewódzkiego oraz Krajowego Biura Wyborczego. Uwzględniono również pisemne i ustne uzgodnienia z kierownikami jednostek budżetowych i jednostek kultury. W 2021 r. przewiduje się:

Dochody ogółem	– <b>24 733 941,15 zł</b> , z tego:
dochody bieżące	– 20 263 338,15 zł
dochody majątkowe	– 4 470 603,00 zł
Wydatki ogółem	– <b>24 636 744,15 zł</b> , z tego:
wydatki bieżące	– 19 451 051,13 zł
wydatki majątkowe	– 5 185 693,02 zł

Zaplanowany budżet gminy zakłada nadwyżkę budżetową w wysokości **97 197,00 zł**, która zostanie przeznaczona na spłatę rat kapitałowych pożyczek i kredytów zaciągniętych w latach 2012-2015 i w 2020 r. na zadania inwestycyjne. Pozostała część zobowiązań z tytułu w/w kredytów zostanie pokryta przychodami budżetu w wysokości **209 663,00 zł**, na które składają się wolne środki jako nadwyżka środków pieniężnych na rachunku bieżącym budżetu gminy wynikające z rozliczeń kredytów i pożyczek z lat ubiegłych w wysokości **170 381,56 zł** oraz przychody jednostek samorządu terytorialnego z niewykorzystanych środków pieniężnych na rachunku bieżącym budżetu, wynikające z rozliczenia dochodów i wydatków nimi finansowanych związanych ze szczególnymi zasadami wykonywania budżetu określonymi w odrębnych ustawach w kwocie **39 281,44 zł**.

W 2022 r. zaplanowano kredyt w wysokości **106 945,00 zł** jako dofinansowanie realizacji trzech kontynuowanych przedsięwzięć:

- 1) modernizacja ulic Piaski i Kościelnej w miejscowości Narew – planowane wydatki 2022 r. – 780 725,00 zł,
- 2) przebudowa 2 przejść dla pieszych na ul. Mickiewicza nr ewidencyjny 107183B i budowa 1 przejścia dla pieszych na ul. Białowieskiej nr ewidencyjny 107172B – planowane wydatki 2022 r. – 123 000,00 zł,
- 3) modernizacja ulicy we wsi Waški – planowane wydatki 2022 r. – 1 210 000,00 zł,

Splata w/w kredytu w ratach kwartalnych, począwszy od roku 2023 r. Ostateczna splata kredytu do dnia 31.12.2048 r.

Splatę aktualnie istniejących pożyczek, kredytów i odsetek zaplanowano zgodnie z harmonogramem splat wg podpisanych umów.

Ponadto w 2022 r. zaplanowano uzyskanie następujących dochodów majątkowych (w kwocie ogółem **1 981 613,00 zł**) z tytułu dotacji oraz środków przeznaczonych na inwestycje:

- 1) zwrot dotacji ze środków UE z tytułu zrealizowanej w 2021 r. inwestycji związanej z rozbudową stacji uzdatniania wody w miejscowości Łosinka – 1 296 219,00 zł,
- 2) uzyskanie dotacji z Rządowego Funduszu Rozwoju Dróg na realizację inwestycji pn. „Przebudowa ul. Piaski i Kościelnej w miejscowości Narew” – 332 432,00 zł,
- 3) zwrot dotacji ze środków UE z tytułu realizowanej w latach 2019-2020 inwestycji pn. „Podniesienie efektywności energetycznej poprzez modernizację systemu grzewczego oraz termomodernizację w budynku użyteczności publicznej w miejscowości Narew” – 84 395,00 zł,
- 4) zwrot dotacji ze środków UE z tytułu realizowanej w latach 2020-2021 inwestycji pn. „Modernizacja Punktu Selektywnej Zbiórki Odpadów Komunalnych w miejscowości Narew” – 268 567,00 zł.

Prognoza na 2021 r. oraz 2022 r. przewiduje kontynuację następujących przedsięwzięć:

1. Wykończenie boksów garażowych OSP w Łosince – ogólna wartość zadania 373 400,23 zł, w tym wartość planowanego zadania na 2021 r. – 97 476,00 zł. Finansowanie zadania zaplanowano jako pokrywane dochodami własnymi w wysokości 97 476,00 zł.
2. Rozbudowa i wykończenie świetlicy wiejskiej w Łosince – ogólna wartość zadania 219 720,00 zł, w tym wartość planowanego zadania na 2021 r. – 68 951,00 zł. Finansowanie zadania zaplanowano dochodami własnymi w wysokości 68 951,00 zł.
3. Przebudowa ulicy Palmowej w Narwi poprzez utwardzenie kostką brukową lub asfaltem (zadanie finansowane w całości ze środków funduszu sołectkiego Sołectwa Narew-Gnilica) – ogólna wartość zadania 38 703,01 zł, w tym planowane wydatki na 2021 r. – 36 243,01 zł finansowane środkami własnymi w kwocie 36 243,01 zł.
4. Modernizacja ulic: Świerkowej, Bukowej, Gajowej i Jaśminowej w miejscowości Narew (zadanie finansowane w całości ze środków funduszu sołectkiego Sołectwa Narew-Osiedle) – ogólna wartość zadania 50 038,16 zł, w tym planowane wydatki w 2021 r. w kwocie 37 228,16 zł. Zaplanowano finansowanie zadania dochodami własnymi w kwocie 37 228,16 zł.
5. Modernizacja ulic Piaski i Kościelnej w miejscowości Narew – ogólna wartość zadania 795 200,23 zł, w tym planowane wydatki na 2021 r. – 13 975,23 zł (w całości ze środków funduszu sołectkiego Sołectwa Narew-Piaski) oraz na 2022 r. – 780 725,00 zł. Zaplanowano finansowanie zadania w 2021 r. dochodami własnymi w wysokości 13 975,23 zł. W 2022 r. na wykonanie przedsięwzięcia planuje się przeznaczyć kwotę 780 725,00 zł.
6. Inwestycja dotycząca gospodarki wodno-ściekowej na terenie gminy Narew w ramach projektu pn. „Zaprojektuj i zbuduj” – przebudowa z rozbudową stacji uzdatniania wody z instalacją fotowoltaiczną w miejscowości Łosinka – ogólna wartość zadania 2 384 447,75 zł, w tym planowane wydatki 2021 r. – 2 045 471,00 zł (finansowane środkami pozyskanymi z Rządowego Funduszu Inwestycji Lokalnych w wysokości 741 182,00 zł oraz dochodami własnymi w wysokości 1 304 289,00 zł).
7. Modernizacja ulicy we wsi Tyniewiczze Duże – ogólna wartość przedsięwzięcia 1 795 492,59 zł, w tym planowane wydatki 2021 r. – 617 592,00 zł finansowane dochodami własnymi w wysokości 172 171,00 zł, a także środkami z Funduszu Dróg Samorządowych w



wysokości 445 421,00 zł.

8. Przebudowa i remont budynku szatni piłkarskiej oraz budowa zadaszonych trybun na boisku w Narwi – ogólna wartość zadania 685 123,00 zł, w tym planowane wydatki na 2021 r. – 634 570,00 zł finansowane dochodami własnymi w wysokości 62 086,00 zł, środkami z Rządowego Funduszu Inwestycji Lokalnych w kwocie 46 334,00 zł oraz dotacją UE w kwocie 526 150,00 zł.

9. Modernizacja PSZOK w miejscowości Narew – ogólna wartość zadania 720 574,76 zł, w tym planowane wydatki na 2021 r. – 331 000,00 zł finansowane dochodami własnymi w wysokości 66 200,00 zł oraz dotacją UE – 264 800,00 zł.

10. Modernizacja oświetlenia ulicznego w miejscowości Narew – ogólna wartość zadania 283 121,00 zł, w tym planowane wydatki na 2021 r. 276 621,00 zł finansowane dochodami własnymi w wysokości 41 493,00 zł oraz dotacją UE w kwocie 235 128,00 zł.

11. Przebudowa 2 przejść dla pieszych na ul. Mickiewicza nr ewidencyjny 107183B i budowa 1 przejścia dla pieszych na ul. Białowieskiej nr ewidencyjny 107172B – sporządzenie dokumentacji (2021 r.) i wykonawstwo (2022 r.) – ogólna wartość zadania 129 000,00 zł, w tym planowane wydatki na 2021 r. – 6 000,00 zł oraz na 2022 r. – 123 000,00 zł.

12. Modernizacja ulicy we wsi Waški – ogólna wartość zadania 1 236 166,15 zł, w tym sporządzenie dokumentacji projektowej (2021 r.) – 26 166,15 zł i wykonawstwo (2022 r.) – 1 210 000,00 zł.

Przedsięwzięcia powyższe objęte są limitem, o którym mowa w art. 226 ust. 3 pkt 4 ustawy o finansach publicznych. Planowana kwota wydatków na te przedsięwzięcia w 2021 r. wynosi **4 191 293,55 zł**, zaś w 2022 r. - **2 113 725,00 zł**.

Ponadto w 2021 r. zaplanowano jednoroczne zadania inwestycyjne:

1. Wykonanie projektu i naprawa nawierzchni drogi we wsi Doratynka za kwotę 12 755,05 zł. Finansowanie zadania: dochody własne w wysokości 12 755,05 zł. Inwestycja realizowana w całości w ramach wyodrębnionego z budżetu Gminy Narew funduszu sołeckiego Sołectwa Doratynka.

2. Zagospodarowanie terenu przy świetlicy wiejskiej w Łosince (wjazd za świetlicę, wykonanie odpływu i przykrycie rowu melioracyjnego) – całkowita wartość inwestycji 19 184,43 zł. Inwestycja pokrywana dochodami własnymi w wysokości 19 184,43 zł realizowana w całości w ramach wyodrębnionego z budżetu Gminy Narew funduszu sołeckiego Sołectwa Łosinka.

3. Budowa sieci wodociągowej na ulicy Palmowej w Narwi (sporządzenie dokumentacji) – całkowity koszt zadania 1 230,00 zł finansowany dochodami własnymi.

4. Termomodernizacja i rozbudowa budynku Narwiańskiego Ośrodka Kultury w Narwi (sporządzenie dokumentacji) – ogólna wartość zadania 1 230,00 finansowana dochodami własnymi w wysokości 1 230,00 zł.

5. Utworzenie szlaku rekreacyjnego na rzece Narew (przygotowanie dokumentacji inwentaryzacyjnej) – inwestycja w ramach Stowarzyszenia Gmin Górnej Narwi – ogólna wartość przedsięwzięcia 1 352,00 zł finansowana w całości dochodami własnymi jst.

6. Wynagrodzenie inspektora nadzoru nad realizacją projektu grantowego pn. „Odnawialne źródła energii dla mieszkańców Gminy Narew” – ogólna wartość zadania 9 225,00 zł finansowana dochodami własnymi w kwocie 3 229,00 zł oraz dotacją UE w wysokości 5 996,00 zł.

7. Sporządzenie dokumentacji projektowej do zadania pod nazwą: Wykonanie nawierzchni z kostki brukowej szerokości 4 m na przedłużeniu ulicy Młynowej w kierunku ulicy Piaski (nr dz. 246/7) oraz na przedłużeniu ulicy Dąbrowskiego (zadanie finansowane w

całości ze środków Funduszu Sołeckiego Sołectwa Narew-Piaski) – ogólna wartość zadania 18 741,99 zł finansowana dochodami własnymi w kwocie 18 741,99 zł.

8. Sporządzenie dokumentacji projektowej na przebudowę ulic Klonowej, Palmowej i Sosnowej w miejscowości Narew – ogólna wartość zadania 10 000,00 zł finansowana w całości dochodami własnymi.

9. Zakup 2 sztuk stalogazowych namiotów wraz z osprzętem – ogólna wartość zadania 50 000,00 zł finansowana dotacją pozyskaną z Urzędu Marszałkowskiego Województwa Podlaskiego z przeznaczeniem na zarządzanie kryzysowe na terenie gminy.

Wydatki na nowe zadania inwestycyjne w 2021 r. zamkną się kwotą **123 718,47 zł.**

Prognoza na rok 2021 i lata następne przyjęta została z uwzględnieniem następujących **założeń:**

- utrzymanie dochodów ogółem (w tym dochodów bieżących) na zrównoważonym poziomie,
- spadek dochodów i wydatków związanych z realizacją rządowego programu „500+” od 2022 roku (według zasady ostrożnościowej),
- wpływ dochodów majątkowych z tytułu dotacji pochodzących ze środków unijnych przeznaczonych na inwestycje w roku 2021 i 2022, w następnych latach nie uwzględnia się tych dochodów,
- spadek wydatków budżetu po roku 2021, co spowodowane jest obniżeniem wydatków majątkowych oraz stopniowym obniżaniem wydatków bieżących (m.in. oszczędności wynikające ze zmniejszenia zużycia energii elektrycznej w związku z realizacją w 2021 r. inwestycji – modernizacja oświetlenia ulicznego w miejscowości Narew),
- wydatki na obsługę długu przyjmuje się na poziomie adekwatnym do zadłużenia,
- spłata kredytów i pożyczek istniejących i planowanych do zaciągnięcia jedynym źródłem rozchodów budżetu,
- wynik budżetu - przyjmuje się osiągnięcie nadwyżki budżetowej począwszy od 2021 r.,
- finansowanie budżetu: zakłada się pozyskanie nowego kredytu w 2022 r. w wysokości 106 945,00 zł na dofinansowanie kontynuowanych przedsięwzięć:

- 1) modernizacja ulic Piaski i Kościelnej w miejscowości Narew – planowane wydatki 2022 r. – 780 725,00 zł,
- 2) przebudowa 2 przejść dla pieszych na ul. Mickiewicza nr ewidencyjny 107183B i budowa 1 przejścia dla pieszych na ul. Białowieskiej nr ewidencyjny 107172B – planowane wydatki 2022 r. – 123 000,00 zł,
- 3) modernizacja ulicy we wsi Waški – planowane wydatki 2022 r. – 1 210 000,00 zł.

Wysokość planowanego kredytu w 2022 r. 106 945,00 zł. Spłata kredytu w ratach kwartalnych, począwszy od roku 2023 r. Ostateczna spłata kredytu do dnia 31.12.2048 r.

- w zakresie przychodów budżetowych zakłada się:

a) pozyskanie w 2021 r. wolnych środków na poziomie 170 381,56 zł oraz przychodów jednostek samorządu terytorialnego z niewykorzystanych środków pieniężnych na rachunku bieżącym budżetu, wynikających z rozliczenia dochodów i wydatków nimi finansowanych związanych ze szczególnymi zasadami wykonywania budżetu określonymi w odrębnych ustawach w wysokości 39 281,44 zł, b) pozyskanie w 2022 r. kredytu na realizację kontynuowanych przedsięwzięć w wysokości 106 945,00 zł.

Wieloletnia prognoza finansowa Gminy Narew została zaplanowana z uwzględnieniem historycznego wykonania budżetu w latach 2018-2019, wykonania za III kwartał 2020 r. oraz

wykonania za 2020 r. Uwzględniono w niej planowane do uzyskania dotacje, subwencje, a także udziały w podatku dochodowym od osób fizycznych. Zaplanowano realizację przedsięwzięć wieloletnich oraz zadań jednorocznych. Przyjęto rozwiązania służące finansowaniu deficytu budżetowego w postaci pozyskania kredytu bankowego, uzyskania wolnych środków oraz przychodów jednostek samorządu terytorialnego z niewykorzystanych środków pieniężnych na rachunku bieżącym budżetu, wynikających z rozliczenia dochodów i wydatków nimi finansowanych związanych ze szczególnymi zasadami wykonywania budżetu określonymi w odrębnych ustawach.